



**КОНТРОЛЬНО - СЧЕТНАЯ ПАЛАТА
КАЛМАНСКОГО РАЙОНА АЛТАЙСКОГО КРАЯ**

23 июля 2021 года

с.Калманка

ЗАКЛЮЧЕНИЕ

*на Постановление администрации Калманского района Алтайского края
№397 от 14.07.2021 года
«Об исполнении районного бюджета за 1 полугодие 2021 года»*

Заключение контрольно-счетной палаты Калманского района Алтайского края на Постановление администрации Калманского района Алтайского края №397 от 14 июля 2021 года «Об исполнении районного бюджета за 1 полугодие 2021 года» подготовлено в соответствии с Бюджетным кодексом Российской Федерации, Положением «О бюджетном процессе и финансовом контроле в муниципальном образовании Калманский район», Уставом муниципального образования Калманский район и решением районного Собрания депутатов Калманского района от 23.12.2020 года №35 «О районном бюджете на 2021 год и плановый период 2022 и 2023 годов» с изменениями и дополнениями к нему (в редакции решений от 17.02.2021г. №4, от 19.03.2021г. №19 и от 16.06.2021г. №30).

Администрацией Калманского района обеспечено в полном объеме исполнение требований ст. 264.2 и ст. 264.3 Бюджетного кодекса Российской Федерации и Положения «О бюджетном процессе и финансовом контроле в муниципальном образовании Калманский район».

Постановление администрации Калманского района «Об исполнении районного бюджета за 1 полугодие 2021 года» передано в районное Собрание депутатов и Контрольно-счетную палату для сведения. Вместе с постановлением представлены следующие документы:

1. Отчет об исполнении бюджета муниципального образования Калманский район за 1 полугодие 2021 года.
2. Отчет об исполнении резервного фонда за 1 полугодие 2021 года.
3. Отчет о состоянии муниципального долга Калманского района на 01.07.2021.
4. Муниципальную долговую книгу муниципального образования Калманский район на 01.07.2021.

Бюджет муниципального образования Калманский район на 2021 год и плановый период 2022-2023 годов принят решением районного Собрания депутатов Калманского района 23.12.2020 года №35 (далее по тексту - Решение РСД №35 от 23.12.2020 года), что соответствует требованиям ст.187 Бюджетного кодекса Российской Федерации и Положения «О бюджетном процессе и финансовом контроле в муниципальном образовании Калманский район», то есть до начала финансового года и на трехлетний период.

Статья 217 Бюджетного кодекса Российской Федерации комитетом администрации района по финансам, налоговой и кредитной политике выполнена,

имеется утвержденная сводная бюджетная роспись, в которую своевременно внесены изменения и дополнения, принятые районным Собранием депутатов по бюджету муниципального образования Калманский район в 2021 году.

В соответствии со статьей 217.1 Бюджетного кодекса Российской Федерации имеется, утвержденный приказом комитета администрации Калманского района по финансам, налоговой и кредитной политике, кассовый план доходов и расходов районного бюджета.

В течение 1 полугодия 2021 года в Решение РСД №35 от 23.12.2020г. были внесены изменения и дополнения решениями районного Собрания депутатов от 17.02.2021г. №4, от 19.03.2021г. №19 и от 16.06.2021г. №30 скорректированы доходная и расходная части районного бюджета. По проектам решений районного Собрания депутатов о внесении изменений и дополнений в решение РСД №35 от 23.12.2020г. аудитором контрольно-счетной палаты Калманского района были даны заключения, которые были рассмотрены на заседаниях постоянной комиссии по бюджету и вопросам местного самоуправления РСД.

После указанных изменений (решения РСД от 17.02.2021г. №4, от 19.03.2021г. №19 и от 16.06.2021г. №30) прогнозируемый объем доходов на 2021 год утвержден в сумме 334 912,93 тыс. рублей, в том числе безвозмездные поступления в сумме 248 355,05 тыс. рублей, а утвержденный объем расходов составил 342 023,83 тыс. рублей, планируемое превышение расходов над доходами составило 7 110,90 тыс. рублей. Источниками финансирования дефицита бюджета являются изменение остатков средств на счетах по учету средств бюджета (в размере 7 110,90 тыс. рублей), что не противоречит статье 95 Бюджетного кодекса РФ.

Сравнительный анализ исполнения бюджета по доходам и расходам за первое полугодие четырех последних лет представлен в таблице 1.

Таблица 1

Сравнительный анализ исполнения бюджета за 1 полугодие 2017-2020гг.

Наименование	Исполнение за 1 полугодие, тыс. руб.			Исполнение за 1 полугодие 2020 года		Исполнение за 1 полугодие 2021 года	
	2017 года	2018 года	2019 года	тыс. руб.	% исполнения от годового уточненного плана	тыс. руб.	% исполнения от годового уточненного плана
ДОХОДЫ БЮДЖЕТА, в том числе:	105 631,53	126 723,30	233 575,15	153 360,17	48,20	165 698,29	49,48
Налоговые доходы	23 438,29	26 412,16	25 515,82	13 296,54	50,72	30 867,53	54,57
Неналоговые доходы	10 755,18	11 879,42	12 985,13	7 156,54	44,61	13 338,24	43,68
Безвозмездные поступления	71 831,25	89 185,26	200 773,43	114 058,56	48,06	122 037,74	49,14
РАСХОДЫ БЮДЖЕТА	109 632,37	127 618,04	243 647,33	155 390,83	48,33	171 500,57	50,14
Дефицит (-)	-4 000,84	-894,74	-10 072,18	-2 030,66	x	-5 802,28	x

Исполнение доходов представлено в Приложении 1.

Исполнение доходов за 1 полугодие 2021 года в процентном отношении выше, чем за аналогичный период 2020 года и составило 49,48% от уточненного годового плана (334 912,93 тыс. рублей) или 165 698,29 тыс. рублей. Для сравнения: исполнение доходов за 1 полугодие 2020 года составляло 48,20% от уточненного годового плана (318 177,31 тыс. рублей) или 153 360,17 тыс. рублей; исполнение доходов за 1 полугодие 2019 года - 62,77% от уточненного годового плана (372 095,05 тыс. рублей) или 233 575,15 тыс. рублей.

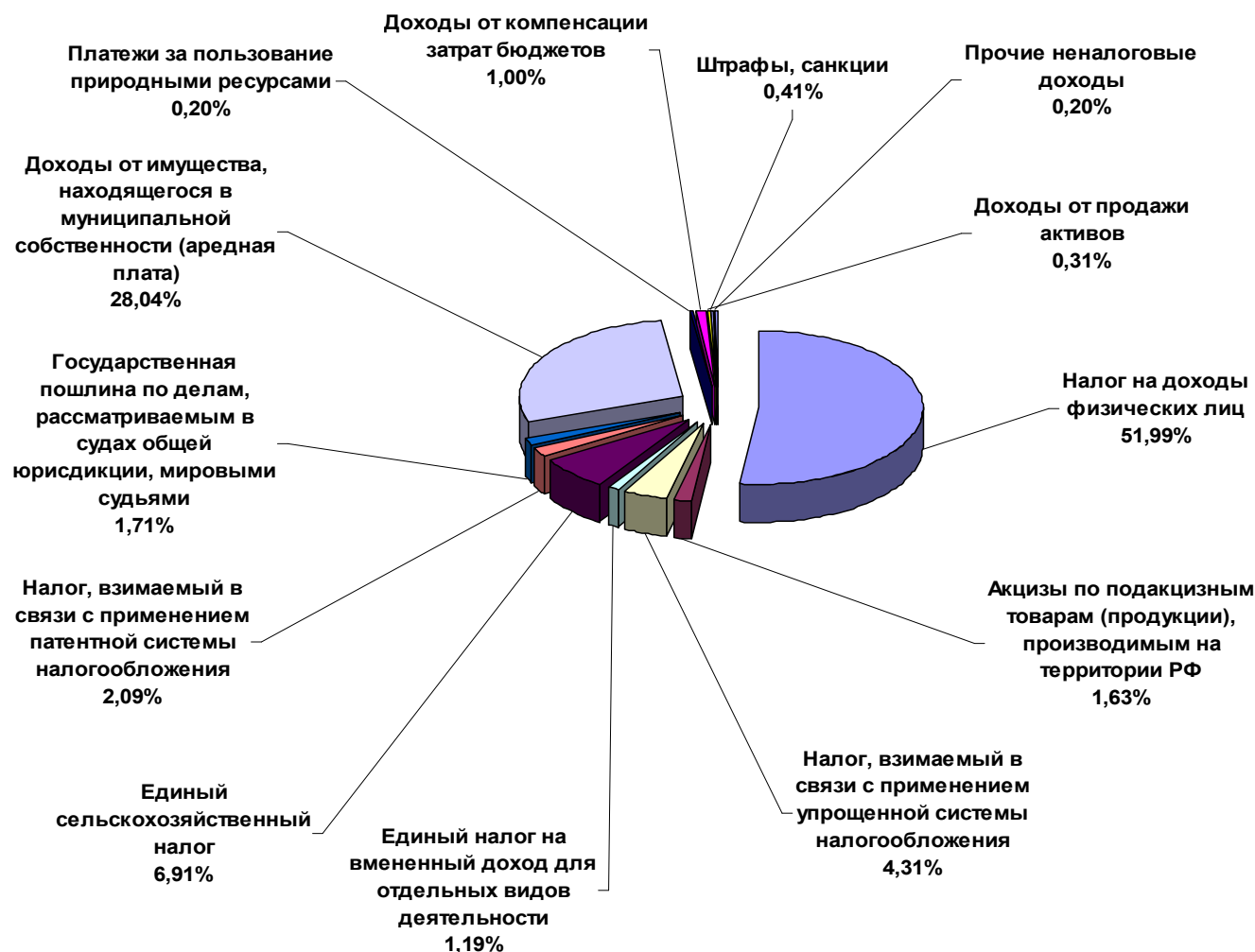


Рисунок 1 – Структура налоговых и неналоговых доходов районного бюджета в первом полугодии 2021 года

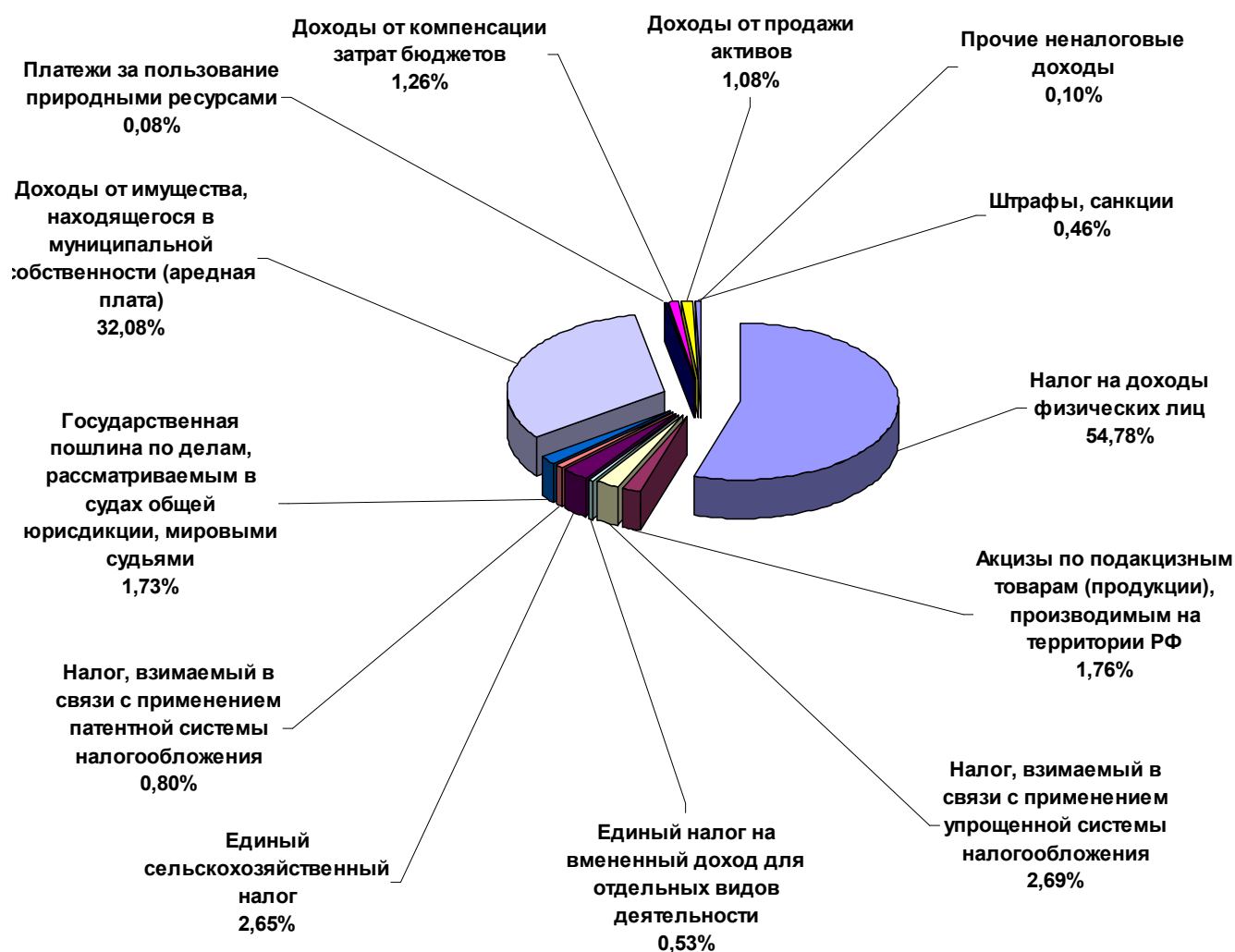


Рисунок 2 - Структура налоговых и неналоговых доходов районного бюджета (годовой уточненный план на 2021 год)

Выполнение доходов в разрезе доходных источников выглядит следующим образом.

Поступление собственных (налоговых и неналоговых) доходов за анализируемый период 2021 года исполнено на 50,75% от годового плана (в 2020г. – на 48,61%). В денежном выражении это составляет 44 205,77 тыс. рублей (в 2020г. - 39 301,62 тыс. рублей, в 2019г. – 38 500,96 тыс. рублей, в 2018г. – 38 291,58 тыс. руб.), то есть больше, чем за аналогичный период предыдущих лет.

При этом налоговые доходы в первом полугодии 2021 года исполнены на 54,57% (при годовом плане 56 564,00 тыс. рублей. Для сравнения в первом полугодии 2020 года поступление налоговых доходов исполнено на 50,72% или 26 832,61 тыс. рублей (при годовом плане 52 908 тыс. рублей), 2019 года – исполнение составило 52,07% или 25 515,82 тыс. рублей (при годовом плане 49 001 тыс. рублей).

Неналоговые доходы в первом полугодии 2021 года исполнены на 43,68% (при годовом плане 30 539,10 тыс. рублей), для сравнения в первом полугодии 2020 года исполнение составило 44,61% или 12 469,01 тыс. рублей (при годовом плане 27 950 тыс. рублей), в первом полугодии 2019 года - 51,02% или 12 985,14 тыс. рублей (при годовом плане 25 450 тыс. рублей).

Как видно из рисунка 1 в структуре собственных доходов районного бюджета наибольший удельный вес, как и в первом квартале 2021 года, занимают налог на доходы физических лиц (51,99%) и доходы от арендной платы за земельные участки (28,04%). В первом полугодии 2020г. была аналогичная структура - 53,80% и 29,88%, соответственно. Структура годового плана собственных доходов сохранена. В годовом плане налоговых и неналоговых доходов аналогичная структура - налог на доходы физических лиц составляет 54,78%, доходы от арендной платы за земельные участки 32,08%.

В первом полугодии 2021 года поступление налоговых доходов выше на 4 904,15 тыс. рублей, чем за этот же период 2020 года и на 5 704,81 тыс. рублей больше, чем в первом полугодии 2019 года.

Поступление неналоговых доходов (в большей степени это доходы от арендной платы) за первое полугодие 2021 года выше, чем за аналогичный период предыдущих лет (на 869,23 тыс. рублей больше, чем за аналогичный период 2020 года, на 353,1 тыс. рублей больше, чем за этот же период 2019 года и на 1 458,82 тыс. рублей больше, чем в первом полугодии 2018 года).

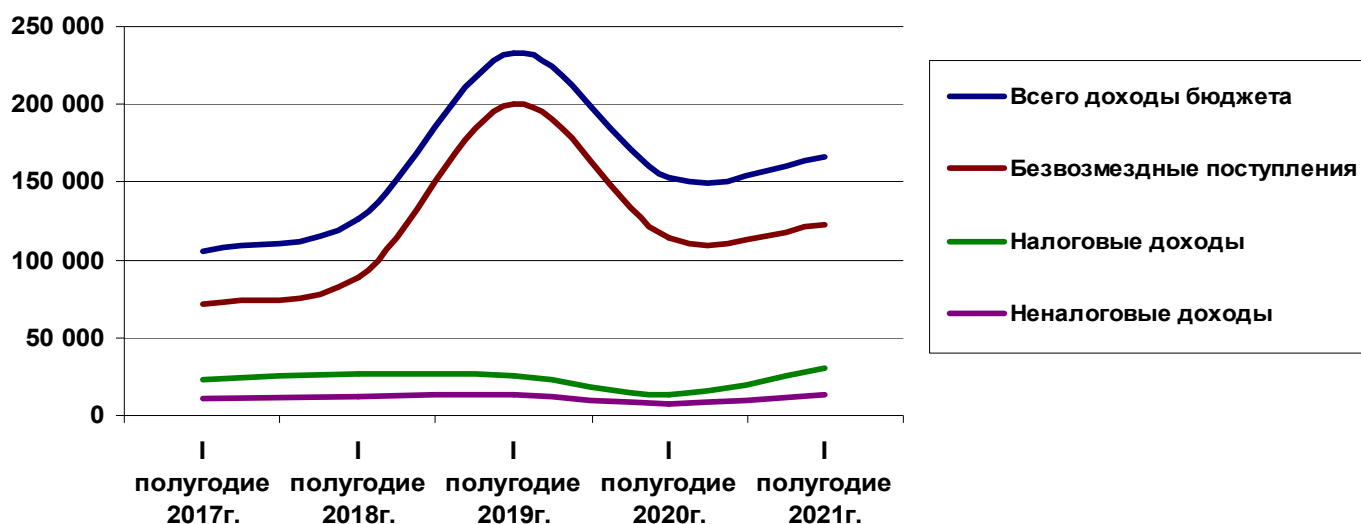


Рисунок 3 – Поступление доходов районного бюджета за первое полугодие года, тыс. рублей

Безвозмездные поступления за первое полугодие 2021 года получены в сумме 122 037,74 тыс. рублей или 49,14% годового плана, в первом полугодии 2020 года 114 058,56 тыс. рублей или 48,06% годового плана, за тот же период 2019 года – 200 773,43 тыс. рублей или 66,17% годового плана. За первое полугодие 2018 года было получено 89 185,26 тыс. рублей безвозмездных поступлений, что составляло 67,57% от годового плана.

Анализируя исполнение бюджета в первом полугодии 2020 года по доходам, можно отметить, что резких колебаний в исполнении доходной части бюджета не просматривается. Бюджет исполняется в процентном отношении на уровне 2018-2020 годов. Если рассматривать в денежном выражении, то исполнение по доходам в первом полугодии 2021 года ниже уровня 2019г., но выше уровня 2018г. и 2020г.

Исполнение бюджета по расходам отражено в Приложении 2.

Исполнение расходов за 1 полугодие 2021 года составило 50,14% годового

плана или 171 500,57 тыс. рублей. В сравнении с 2020 годом на отчетную дату исполнение по расходам больше на 16 109,74 тыс. рублей. Исполнение расходов за 1 полугодие 2020 года составило 48,33% годового плана или 155 390,83 тыс. рублей, 2019 года - 47,42% годового плана или 243 647,33 тыс. рублей, 2018 года - 55,9% годового плана или 127 618,04 тыс. рублей.

Рассматривая распределение и финансирование в разрезе главных распорядителей бюджетных средств, можно отметить, что исполнение за первое полугодие 2021 года составило в среднем 50%.

Анализируя исполнение бюджета по расходам в разрезе расходных статей, можно отметить следующее:

Наибольший процент исполнения бюджета в первом полугодии по следующим статьям:

- «Образование» - 60% годового плана или 122 599,73 тыс. рублей при годовом плане 204340,03 тыс. рублей, (в 2020 году - 52,51% годового плана или 101 561,07 тыс. рублей при плане 193 402,87 тыс. рублей, в 2019 году – 47,58% годового плана или 187 648,17 тыс. рублей);

- «Общегосударственные вопросы» - 53,80% годового плана или 17 561,31 тыс. рублей при годовом плане 32 643,68 тыс. рублей (в 2020 году - 49,13% от годового плана или 17 351,61 тыс. рублей при плане 35 317,26 тыс. рублей, в 2019 году – 50,10% от годового плана или 15 212,08 тыс. рублей).

В пределах среднего показателя исполнение по таким статьям как:

- «Социальная политика» - 52,89% годового плана или 10 287,70 тыс. рублей при годовом плане 19 452,76 тыс. рублей (в 2020 году - 50,62% годового плана или 9 986,86 тыс. рублей при плане 19 729,30 тыс. рублей, в 2019 году – 60,61% от годового плана или 19 900,61 тыс. рублей);

- «Межбюджетные трансферты бюджетам субъектов РФ и муниципальных образований общего характера» - 52,54% или 1 520,0 тыс. рублей при годовом плане 2 893,0 тыс. рублей (в 2020 году - 69,61% годового плана или 1 620 тыс. рублей при плане 2 327,4 тыс. рублей, в 2019 году – 54,14% годового плана или 2 671,5 тыс. рублей);

- «Физическая культура и спорт» - 52,11% годового плана или 67,74 тыс. рублей при годовом плане 130,0 тыс. рублей (в 2020 году - 95,5% годового плана или 95,5 тыс. рублей при плане 100 тыс. рублей, в 2019 году – 87,94% годового плана или 43,97 тыс. рублей);

- «Национальная оборона» - 50% или 608,3 тыс. рублей при годовом плане 1 216,60 тыс. рублей (в 2020 году - 50% годового плана или 537,70 тыс. рублей при плане 1075,5 тыс. рублей, в 2019 году - 50% от годового плана или 510 тыс. рублей);

- «Национальная безопасность и правоохранительная деятельность» - 42,40% или 869,12 тыс. рублей при годовом плане 2 049,70 тыс. рублей (в 2020 году - 41,77% годового плана или 719,37 тыс. рублей при годовом плане 1 722,4 тыс. рублей, в 2019 году – 44,01% годового плана или 732,61 тыс. рублей).

Низкий процент исполнения по таким статьям, как:

- «Национальная экономика» - 33,21% годового плана или 2 752,99 тыс. рублей при годовом плане 8 288,76 тыс. рублей (в 2020 году - 68,76% или 6 955,72

тыс. рублей при плане 10 115,99 тыс. рублей, в 2019 году – 61,63% от годового плана или 7 244,97 тыс. рублей);

- «Культура, кинематография» - 30% или 9 988,56 тыс. рублей при годовом плане 33 290,81 тыс. рублей (в 2020 году - 45,87% годового плана или 8 093,83 тыс. рублей при плане 17 645,10 тыс. рублей, в 2019 году – 49,66% годового плана или 7 946,65 тыс. рублей);

- «Жилищно-коммунальное хозяйство» - 13,91% годового плана или 5 245,09 тыс. рублей при годовом плане 37 718,29 тыс. рублей (в 2020 году - 21,12% годового плана или 8 469,17 тыс. рублей при плане 40 093,11 тыс. рублей, в 2019 году – 7,30% годового плана или 1 736,77 тыс. рублей).

С учетом изложенного, в течение 1 полугодия 2021 года полученные доходы (165 698,29 тыс. рублей) ниже произведенных расходов (171 500,57 тыс. рублей) на сумму 5 802,28 тыс. рублей. Для сравнения: в 1 полугодии 2020 года полученные доходы (153 360,17 тыс. рублей) ниже произведенных расходов (155 390,83 тыс. рублей) на сумму 2 030,66 тыс. рублей, а в 1 полугодии 2019 года полученные доходы (233 575,15 тыс. рублей) ниже произведенных расходов (243 647,33 тыс. рублей) на сумму 10 072,18 тыс. рублей.

По состоянию на 01 июля 2021 года муниципальные гарантии не предоставлялись, муниципальный долг отсутствует, бюджетные кредиты не предоставлялись; муниципальные заимствования в 2021 году не производились; долговые обязательства отсутствуют; средства резервного фонда не использовались. При этом отметим, что решением районного Собрания депутатов Калманского района Алтайского края от 16.06.2021г. №30 «О внесении изменений и дополнений в решение районного Собрания депутатов Калманского района от 23.12.2020г. №35 «О районном бюджете на 2021 год и плановый период 2022 и 2023 годов» (в редакции решения РСД №4 от 17.02.2021г. и решения РСД №19 от 19.03.2021г.) предусмотрено 688 тыс. рублей для обеспечения проведения выборов в представительные органы муниципального образования, в том числе за счёт уменьшения плановых ассигнований резервного фонда в объеме 188 тыс. рублей.

Выводы:

Постановление администрации Калманского района №397 от 14.07.2021г. «Об исполнении районного бюджета за 1 полугодие 2021 года» в целом соответствует требованиям Бюджетного кодекса Российской Федерации, Устава муниципального образования Калманский район и Положения «О бюджетном процессе и финансовом контроле в муниципальном образовании Калманский район».

Предложение:

Доведенное до сведения депутатов районного Собрания депутатов Калманского района Постановление администрации Калманского района Алтайского края №397 от 14 июля 2021г. принять к сведению.

Приложение на 6 листах

Аудитор
Контрольно-счетной палаты
Калманского района



О.Г. Шалагина

Приложение 1

Анализ исполнения доходов районного бюджета в первом полугодии 2019-2021гг.

Виды доходов	Фактическое исполнение за 2019 год	Фактическое исполнение за 2020 год	Уточненный план на 2021г.	Исполнение за 1 полугодие, тыс. руб.			Уровень исполнения плана (1 полугодие к уточненному годовому плану), %		
				2019 год	2020 год	2021 год	2019 год	2020 год	2021 год
				1. ДОХОДЫ (налоговые и неналоговые), из них:	81 565,40	85 985,97	87 103,10	38 500,96	39 301,62
1.1. НАЛОГОВЫЕ ДОХОДЫ, в т.ч.:	52 646,90	58 793,75	56 564,00	25 515,82	26 832,61	30 867,53	52,07	50,72	54,57
НАЛОГИ НА ПРИБЫЛЬ, ДОХОДЫ	43 400,00	48 827,25	47 717,00	19 792,06	21 143,07	22 983,21	48,27	48,53	48,17
Налог на доходы физических лиц	43 400,00	48 827,25	47 717,00	19 792,06	21 143,07	22 983,21	48,27	48,53	48,17
НАЛОГИ НА ТОВАРЫ (РАБОТЫ, УСЛУГИ), РЕАЛИЗУЕМЫЕ НА ТЕРРИТОРИИ РФ	1 346,90	1 285,04	1 530,00	634,02	585,19	719,81	52,79	40,67	47,05
Акцизы по подакцизным товарам (продукции), производимым на территории РФ	1 346,90	1 285,04	1 530,00	634,02	585,19	719,81	52,79	40,67	47,05
НАЛОГИ НА СОВОКУПНЫЙ ДОХОД	6 540,00	7 061,95	5 810,00	4 439,94	4 343,07	6 406,43	80,73	64,82	110,27
Налог, взимаемый в связи с применением упрощенной системы налогообложения	1 650,00	1 950,68	2 343,00	1 275,63	854,06	1 904,18	91,12	47,45	81,27
Единый налог на вмененный доход для отдельных видов деятельности	2 900,00	2 657,69	462,00	1 392,18	1 331,17	525,85	58,01	51,20	113,82
Единый сельскохозяйственный налог	1 990,00	2 447,58	2 309,00	1 772,12	2 155,84	3 053,60	104,24	93,73	132,25
Налог, взимаемый в связи с применением патентной системы налогообложения	0,00	6,00	696,00	0,00	2,00	922,80	0,00	x	132,59

ГОСУДАРСТВЕННАЯ ПОШЛИНА	1 360,00	1 619,51	1 507,00	649,80	761,28	758,08	49,98	63,44	50,30
Государственная пошлина по делам, рассматриваемым в судах общей юрисдикции, мировыми судьями	1 360,00	1 619,51	1 507,00	649,80	761,28	758,08	49,98	63,44	50,30
1.2. НЕНАЛОГОВЫЕ ДОХОДЫ, в т.ч.:	487 679,09	27 192,23	30 539,10	12 985,14	12 469,01	13 338,24	51,02	44,61	43,68
ДОХОДЫ ОТ ИСПОЛЬЗОВАНИЯ ИМУЩЕСТВА, НАХОДЯЩЕГОСЯ В ГОСУДАРСТВЕННОЙ И МУНИЦИПАЛЬНОЙ СОБСТВЕННОСТИ	25 980,00	24 671,06	27 940,00	11 433,67	11 742,69	12 395,24	49,07	45,51	44,36
Доходы, получаемые в виде арендной платы за земельные участки, государственная собственность на которые не разграничена и которые расположены в границах поселений	25 720,00	24 249,05	27 100,00	11 317,46	11 611,43	11 959,68	49,20	45,36	44,13
Прочие поступления от использования имущества, находящегося в собственности муниципальных районов	260,00	422,01	840,00	116,21	131,26	435,56	38,74	65,63	51,85
ПЛАТЕЖИ ПРИ ПОЛЬЗОВАНИИ ПРИРОДНЫМИ РЕСУРСАМИ	70,00	63,03	70,00	94,34	38,65	89,90	94,34	32,21	128,43
Плата за негативное воздействие на окружающую среду	70,00	63,03	70,00	94,34	38,65	38,65	94,34	32,21	55,21
ДОХОДЫ ОТ ОКАЗАНИЯ ПЛАТНЫХ УСЛУГ (РАБОТ) И КОМПЕНСАЦИИ ЗАТРАТ ГОСУДАРСТВА	1 050,00	1 246,52	1 100,00	307,12	384,25	442,23	47,25	51,23	40,20
Прочие доходы от компенсации затрат бюджетов муниципальных районов	1 050,00	1 246,52	1 100,00	307,12	384,25	442,23	47,25	51,23	40,20
ДОХОДЫ ОТ ПРОДАЖИ МАТЕРИАЛЬНЫХ И НЕМАТЕРИАЛЬНЫХ АКТИВОВ	998,50	782,26	940,00	678,32	109,35	139,03	90,44	12,43	14,79
Доходы от продажи имущества	0,00	218,05	60,00	0,00	0,00	0,00	0,00	x	x

Доходы от продажи земельных участков, государственная собственность на которые не разграничена и которые расположены в границах поселений	998,50	564,21	880,00	678,32	109,35	139,03	90,44	13,67	15,80
ШТРАФЫ, САНКЦИИ, ВОЗМЕЩЕНИЕ УЩЕРБА	820,00	429,11	400,00	467,28	194,07	183,03	71,89	48,52	45,76
ПРОЧИЕ НЕНАЛОГОВЫЕ ДОХОДЫ	0,00	0,25	89,10	4,41	0,00	88,81	0,00	x	99,67
2. БЕЗВОЗМЕЗДНЫЕ ПОСТУПЛЕНИЯ, в т.ч.:	458 760,59	279 926,40	248 355,05	200 773,43	114 058,56	122 037,74	66,17	48,06	49,14
Дотации всего	28 263,00	27 451,30	14 167,00	11 666,00	14 028,00	7 172,00	82,33	72,54	50,62
Субсидии всего	298 789,07	112 404,24	68 125,98	108 209,30	22 111,67	14 306,21	65,38	27,23	21,00
Субвенции всего	131 287,42	139 564,68	165 640,87	80 722,63	77 848,44	100 547,76	65,45	57,12	60,70
Межбюджетные трансферты всего	421,10	506,18	421,20	175,50	70,45	11,77	41,68	13,92	2,79
Доходы бюджетов муниципальных районов от возврата прочих остатков субсидий, субвенций и иных межбюджетных трансфергов, имеющих целевое назначение, прошлых лет из бюджетов поселений	0,00	78,10	0,00	91,30	0,00	0,00	x	x	x
3. Возврат остатков субсидий, субвенций и иных межбюджетных трансфертов, имеющих целевое назначение, прошлых лет из бюджетов муниципальных районов	-5 790,54	-78,10	-545,22	-5 790,54	-0,01	-545,22	100,00	x	x
ВСЕГО ДОХОДОВ	534 535,45	365 912,37	334 912,93	233 575,15	153 360,17	165 698,29	62,77	48,20	49,48

Приложение 2

Анализ распределения бюджетных ассигнований по разделам и подразделам классификации расходов районного бюджета

Наименование разделов и подразделов	РЗ	Пр	2018 год Исполнение за год, тыс. руб.	2019 год Исполнение за год, тыс. руб.	2020 год						2021 год			
					Бюджет на 2020 год с изменениями дополнениями	Кассовое исполнение за I полугодие 2020 года (Постановление №296 от 15.07.2020)	Уровень исполнения плана (1 полугодие 2020 года к уточненному годовому плану), %	Доля в общем объеме расходов за I полугодие, %	Фактическое исполнение за 2020 год	Бюджет на 2021 год первоначальный план (утвержден Решением РСД №35 от 23.12.2020)	Бюджет на 2020 год с изменениями дополнениями	Кассовое исполнение за I полугодие 2021 года (Постановление №397 от 14.07.2021)	Уровень исполнения плана (1 полугодие 2020 года к уточненному годовому плану), %	Доля в общем объеме расходов за I полугодие, %
Общегосударственные вопросы	01		26 525,30	31 413,82	35 317,26	17 351,61	49,13	11,17	37 492,77	32 172,90	32 643,68	17 561,31	53,80	10,24
Функционирование высшего должностного лица РФ и муниципального образования	01	02	978,48	1 251,90	1 338,30	719,08	53,73	0,46	1 481,22	1 236,00	1 236,00	567,46	45,91	0,33
Функционирование законодательных (представительных) органов государственной власти и местного самоуправления	01	03	750,26	829,27	774,20	390,04	50,38	0,25	832,03	740,90	740,90	396,24	53,48	0,23
Функционирование Правительства РФ высших исполнительных органов государственной власти субъектов РФ, местных администраций	01	04	14 060,24	15 427,44	14 364,30	7 177,87	49,97	4,62	15 913,35	14 191,00	14 470,74	8 283,30	57,24	4,83
Судебная система	01	05	46,00	0,00	4,20	0,00	0,00	0,00	0,00	3,90	3,90	0,00	0,00	0,00
Обеспечение деятельности финансовых, налоговых и таможенных органов и органов финансового (финансово-бюджетного) надзора	01	06	3 733,54	4 477,20	4 367,70	2 066,16	47,31	1,33	4 644,35	4 530,50	4 530,50	2 222,22	49,05	1,30

01	06	421,45	538,13	546,70	251,65	46,03	0,16	602,80	539,30	539,30	239,77	44,46	0,14
01	07	0,00	0,00	0,00	0,00	0,00	0,00	0,00	0,00	0,00	0,00	0,00	0,00
01	11	0,00	0,00	200,00	0,00	0,00	0,00	0,00	200,00	200,00	0,00	0,00	0,00
01	13	6 956,78	9 428,01	14 268,56	6 998,46	49,05	4,50	14 621,82	11 270,60	10 961,64	6 092,09	55,58	3,55
02		986,80	1 019,70	1 075,50	537,70	50,00	0,35	1 145,90	1 216,60	1 216,60	608,30	50,00	0,35
02	03	986,80	1 019,70	1 075,50	537,70	50,00	0,35	1 145,90	1 216,60	1 216,60	608,30	50,00	0,35
03		1 588,05	1 631,20	1 722,40	719,37	41,77	0,46	1 849,60	2 049,70	2 049,70	869,12	42,40	0,51
03	09	1 563,05	1 621,20	1 697,40	719,37	42,38	0,46	1 829,60	2 024,70	2 024,70	860,37	42,49	0,50
03	14	25,00	10,00	25,00	0,00	0,00	0,00	20,00	25,00	25,00	8,75	35,00	0,01
04		12 307,96	14 657,34	10 115,99	6 955,72	68,76	4,48	11 829,54	4 347,80	8 288,76	2 752,99	33,21	1,61
04	01	0,00	107,98	110,00	0,00	0,00	0,00	81,69	110,00	110,00	107,19	97,45	0,06
04	05	1 159,70	319,06	101,00	0,00	0,00	0,00	0,00	51,00	51,00	0,00	0,00	0,00
04	09	7 794,99	4 364,46	8 177,99	5 880,54	71,91	3,78	10 279,37	2 873,00	5 318,73	2 164,47	40,70	1,26
04	12	3 353,27	9 865,84	1 727,00	1 075,18	62,26	0,69	1 468,48	1 313,80	2 809,03	481,33	17,14	0,28
05		32 192,60	27 265,73	40 093,11	8 469,17	21,12	5,45	55 007,98	25 896,10	37 718,29	5 245,09	13,91	3,06
05	01	100,78	87,81	90,00	36,24	40,27	0,02	87,56	90,00	90,00	22,04	24,49	0,01
05	02	28 547,83	19 512,92	36 573,00	6 742,13	18,43	4,34	48 061,73	25 265,00	33 752,21	3 849,35	11,40	2,24
05	03	244,64	4 622,98	2 290,11	750,57	32,77	0,48	2 965,91	350,00	1 261,90	97,49	7,73	0,06
05	05	3 299,35	3 042,02	1 140,00	940,23	82,48	0,61	3 892,78	191,10	2 614,18	1 276,21	48,82	0,74
07		189 417,25	416 734,64	193 402,87	101 561,07	52,51	65,36	215 103,24	200 598,80	204 340,03	122 599,76	60,00	71,49
07	01	30 191,78	77 581,23	47 851,66	23 335,11	48,77	15,02	53 535,38	32 806,70	33 167,70	19 921,20	60,06	11,62
07	02	137 682,92	321 477,12	126 625,32	68 845,30	54,37	44,30	142 922,11	148 142,90	151 177,90	91 486,95	60,52	53,34

07	03	12 028,05	12 954,60	14 298,90	7 281,92	50,93	4,69	13 937,62	14 695,00	15 040,23	8 699,18	57,84	5,07
дополнительное образование детей													
07	05	0,00	58,00	0,00	0,00	x	0,00	0,00	0,00	0,00	0,00	x	0,00
профессиональная подготовка, переподготовка и повышение квалификации													
07	07	220,39	298,45	346,50	2,47	0,71	0,00	40,00	468,50	468,50	90,83	19,39	0,05
молодежная политика и оздоровление детей													
07	09	9 294,11	4 365,24	4 280,49	2 096,27	48,97	1,35	4 668,13	4 485,70	4 485,70	2 401,60	53,54	1,40
другие вопросы в области образования													
08		13 361,29	15 374,18	17 645,10	8 093,83	45,87	5,21	17 898,23	30 427,40	33 290,81	9 988,56	30,00	5,82
Культура, кинематография													
08	01	12 285,53	14 348,98	16 647,61	7 715,84	46,35	4,97	16 825,90	29 319,50	32 182,91	9 460,57	29,40	5,52
культура													
08	04	1 075,76	1 025,20	997,49	377,99	37,89	0,24	1 072,23	1 107,90	1 107,90	527,99	47,66	0,31
другие вопросы в области культуры, кинематографии													
10		18 424,29	29 550,06	19 729,30	9 986,86	50,62	6,43	19 159,66	20 020,10	19 452,76	10 287,70	52,89	6,00
Социальная политика													
10	01	333,80	352,34	353,00	178,31	50,51	0,11	361,81	375,00	375,00	194,80	51,95	0,11
Пенсионное обеспечение													
10	03	2 852,70	14 122,56	2 144,80	2 098,00	97,82	1,35	3 299,80	2 646,50	2 079,16	2 047,75	98,49	1,19
Социальное обеспечение населения													
10	04	15 237,79	15 072,06	17 228,00	7 710,55	44,76	4,96	15 498,05	16 995,00	16 995,00	8 045,15	47,34	4,69
Охрана семьи и детства													
10	06	0,00	3,10	3,50	0,00	0,00	0,00	0,00	3,60	3,60	0,00	0,00	0,00
Другие вопросы в области социальной политики													
11		46,85	272,41	100,00	95,50	95,50	0,06	133,38	130,00	130,00	67,74	52,11	0,04
Физическая культура													
11	02	46,85	272,41	100,00	95,50	95,50	0,06	133,38	130,00	130,00	67,74	52,11	0,04
Массовый спорт													
14		8 802,90	5 674,30	2 327,40	1 620,00	69,61	1,04	3 177,40	2 893,20	2 893,20	1 520,00	52,54	0,89
Межбюджетные трансферты общего характера бюджетам субъектов РФ и муниципальных образований													
14	01	448,10	439,30	827,40	580,00	70,10	0,37	827,40	2 893,20	2 893,20	1 520,00	52,54	0,89
Дотации на выравнивание бюджетной обеспеченности субъектов РФ и муниципальных образований													
14	02	4 680,00	3 595,00	1 500,00	1 040,00	69,33	0,67	2 350,00	0,00	0,00	0,00	x	0,00
Иные дотации													
14	03	3 674,80	1 640,00	0,00	0,00	x	0,00	0,00	0,00	0,00	0,00	x	0,00
Иные межбюджетные трансферты													
Всего расходов		303 653,29	543 593,38	321 528,93	155 390,83	48,33	100	362 797,70	319 752,60	342 023,83	171 500,57	50,14	100