



## КОНТРОЛЬНО - СЧЕТНАЯ ПАЛАТА КАЛМАНСКОГО РАЙОНА АЛТАЙСКОГО КРАЯ

18 марта 2024 года

с.Калманка

### ЗАКЛЮЧЕНИЕ на проект решения районного Собрания депутатов Калманского района Алтайского края «Об утверждении отчета об исполнении районного бюджета Калманского района за 2023 год»

#### Общие положения

*Цель проведения экспертизы* - определение достоверности показателей проекта решения районного Собрания депутатов Калманского района «Об утверждении отчета об исполнении районного бюджета Калманского района за 2023 год» (далее – проект Решения РСД об исполнении районного бюджета за 2023 год), определение соответствия проекта Решения РСД об исполнении районного бюджета за 2023 год, документов представленных с проектом Решения РСД действующему бюджетному законодательству, Положению о бюджетном процессе и финансовом контроле в муниципальном образовании Калманский район Алтайского края, утвержденному решением районного Собрания депутатов от 17.02.2021 №3 (далее - Положение о бюджетном процессе) и согласованности данных, предоставленных в документах, между собой.

Одновременно с проектом Решения РСД администрацией Калманского района представлены следующие документы и материалы:

- отчет об исполнении резервного фонда за 2023 год;
- отчет о состоянии муниципального долга Калманского района на 01.01.2023г. и на 01.01.2024г.;
- пояснительная записка;
- распределение межбюджетных трансфертов между муниципальными образованиями.

Проект Решения РСД и отчет об исполнении районного бюджета за 2023 год предоставлены в Контрольно-счетную палату в срок, установленный статьей 264.4 Бюджетного кодекса Российской Федерации (далее - БК РФ) и статьей 18 Положения о бюджетном процессе.

Состав проекта Решения РСД и перечень документов, представленных одновременно с проектом Решения РСД, соответствуют ст. 264.1, ст. 264.6 БК РФ и ст. 19 Положения о бюджетном процессе.

Дополнительно к проекту Решения РСД представлены:

- годовая бюджетная отчетность главных распорядителей средств районного бюджета (ГРБС) за 2023 год;
- отчет об исполнении районного бюджета (форма 0503117);
- основные показатели социально-экономического развития Калманского района за 2023 год;

- отчет об использовании средств дорожного фонда;
- отчеты об исполнении бюджетов поселений за 2023 год.

В представленном заключении используются для сравнения данные:

- районного бюджета муниципального образования Калманский район Алтайского края на 2021 год (утвержденные решением районного Собрания депутатов от 23.12.2020 № 35 «О районном бюджете на 2021 год и плановый период 2022 и 2023 годов»), на 2022 год (утвержденные решением районного Собрания депутатов от 17.12.2021 № 77 «О районном бюджете на 2022 год и плановый период 2023 и 2024 годов») и на 2023 год (утвержденные решением районного Собрания депутатов от 23.12.2023 № 101 «О районном бюджете Калманского района на 2023 год и плановый период 2024 и 2025 годов»),
- отчета об исполнении бюджета муниципального образования Калманский район Алтайского края за 2020 год, утвержденный решением районного Собрания депутатов от 16.06.2021 № 29,
- отчета об исполнении бюджета муниципального образования Калманский район Алтайского края за 2021 год, утвержденный решением районного Собрания депутатов от 25.03.2022 № 16,
- отчета об исполнении бюджета муниципального образования Калманский район Алтайского края за 2022 год, утвержденный решением районного Собрания депутатов от 12.04.2023 № 25,
- отчета Управления Федерального казначейства по Алтайскому краю (форма №0503151).

Заключение основано на результатах внешних проверок, проведенных Контрольно-счетной палатой в соответствии со статьей 264.4 БК РФ годовой бюджетной отчетности главных распорядителей бюджетных средств, главных администраторов доходов и источников финансирования дефицита районного бюджета, а также проверки годовой бюджетной отчетности поселений Калманского района.

### **Социально-экономические условия исполнения районного бюджета в 2023 году**

Экономика Калманского района представляет собой многоотраслевой комплекс. Основными видами экономической деятельности являются перерабатывающая промышленность, сельское и лесное хозяйство, транспорт и связь, розничная торговля.

Развитие Калманского района в 2023 году проходило в непосредственной зависимости от общих условий, складывающихся в экономике Алтайского края и РФ. В отчетном периоде принимались системные меры по реализации стратегических задач социально-экономического развития района в свете выполнения Послания Президента РФ Федеральному Собранию РФ, а также Указов Президента РФ и Губернатора Алтайского края, а также с учетом проведения специальной военной операции.

Последствия пандемии оказали негативное влияние на объемы производства во всех отраслях экономики страны и Алтайского края. Не смотря на это, в 2023 году наблюдается увеличение поступления налоговых и неналоговых доходов в бюджет Калманского района и поселений. В консолидированный бюджет района в 2023 году поступило доходов в сумме 535,74 млн рублей (на 29,26 млн рублей больше, чем в предыдущем году), из них 26 % - собственные доходы (140,97 млн. руб.). Основные источники собственных доходов местного бюджета - налог на до-

ходы физических лиц, налоги на совокупный доход, имущественный и земельный налоги. Финансовой помощи из федерального и краевого бюджетов району за год оказано в объеме 395,7 млн. руб. или 74% в общем объеме доходов. Объем расходов консолидированного бюджета за 2023 год составил 535,12 млн рублей (в 2022г. - 494,91 млн руб., в 2021г. - 380 млн. руб.). В структуре расходов бюджета по отраслям сохраняется его социальная направленность - финансирование деятельности муниципальных учреждений социальной сферы (образования, культуры, ЖКХ) расходы на заработную плату.

На территории Калманского района функционирует 18 организаций сферы общего, дополнительного и дошкольного образования, Калманский культурно-информационный центр с сельскими домами культуры и библиотеками, КГБУЗ «Калманская центральная районная больница», ФАПы, редакция Калманской районной газеты «Заря Приобья», различные общественные движения и организации, активно развивается волонтерское движение.

Рождаемость, и как следствие, среднегодовая численность населения Калманского района, в том числе в трудоспособном возрасте, ежегодно снижаются. В Калманском районе проживает 11,7 тыс. человек.

По состоянию на 1 января 2023 года зарегистрировано 98 безработных (на 1 января 2021г. - 138 человек, на 1 января 2020 года - 219 человек), уровень регистрируемой безработицы к экономически активному населению составил 1,6% (на 01.01.2023г. этот показатель составлял 2,1%). Согласно данным органов государственной статистики среднемесячная заработная плата по крупным и средним предприятиям в течение года возросла на 17,8% и составила 38,52 тыс. рублей (для сравнения – в 2021г. 33,77 тыс. руб.).

В течение года промышленными предприятиями Калманского района отгружено товаров собственного производства на 1,9 млрд. рублей (в 2021г. – 2,2 млрд. руб.). В 2023 году произведено 32 тыс. тонн муки, 53 тыс. тонн крупы и зерновых продуктов, 18 тыс. тонн кормов для животных, 18 тонн сливочного масла, 829 тонн сыров.

В 2023 году валовый сбор зерновых составил 60,5 тысяч тонн (в 2022г. – 87,6 тыс. тонн, в 2021 - 67,6 тысяч тонн). Урожайность зерновых (в весе после доработки) составила 14,6 ц с 1 га, урожайность сахарной свеклы выше, чем в предыдущие годы - 590 ц с 1 га.

В животноводстве ежегодно наблюдается снижение поголовья крупного рогатого скота в хозяйствах всех категорий и составляет в 2023 году – 2,11 тыс. голов (в 2021 году – 2,94 тыс. голов, в 2020г. – 3,04 тыс. голов), в том числе коров – 991 голова (в 2022г. – 1 293 головы, в 2020г. - 1 275 голов). Продолжает снижаться поголовье овец и коз (на 1,05 тыс. голов по сравнению с предыдущим годом), при этом поголовье свиней на 6,2% выше уровня предыдущего года (2,38 тыс. голов). Производство мяса скота на убой (в живом весе) в 2023 году (в объеме 1 263 тонны), яиц (в объеме 1 466 тыс. штук) и производство молока (3 975 млн тонн) – на уровне предыдущего года.

Оборот розничной торговли также сохранился на уровне предыдущего года в размере 555 млн рублей, оборот общественного питания – 13,6 млн рублей.

На территории района зарегистрировано 511 самозанятых граждан, 56 юридических лиц и 246 индивидуальных предпринимателей.

Калманский район занимает 14-ое место среди муниципальных районов и городских округов Алтайского края по объему инвестиций в основной капитал на

душу населения (60 тыс. руб. на 1 чел.).

В 2023 году обеспечена подготовка к реализации в текущем году 14 проектов поддержки местных инициатив общим объемом 25,6 млн рублей.

В целом, достигнутые за 2023 год основные макроэкономические показатели характеризуются как положительной динамикой экономического развития Калманского района, так и снижением некоторых его показателей.

### **Общие итоги исполнения бюджета муниципального образования Калманский район за 2023 год**

Бюджет муниципального образования Калманский район за 2023 год исполнен в соответствии с решением районного Собрания депутатов от 23.12.2022 № 101 «О районном бюджете Калманского района на 2023 год и плановый период 2024 и 2025 годов» (далее - Решение РСД о районном бюджете №101).

При исполнении районного бюджета в 2023 году учитывались цели и задачи бюджетной и налоговой политики, предусмотренные постановлением администрации Калманского района №482 от 28.09.2022 «Об основных направлениях бюджетной и налоговой политики муниципального образования Калманский район Алтайского края на 2023 год и плановый период 2024 и 2025 годов».

Решением РСД о районном бюджете №101 утверждены на 2023 год основные характеристики районного бюджета по доходам в сумме 423 947,38 тыс. рублей, по расходам – 423 947,38 тыс. рублей, без дефицита бюджета. Основные показатели районного бюджета за 2023 год и их изменения представлены в таблице 1.

Таблица 1

Основные показатели бюджета МО Калманский район за 2023 год

Показатели	Фактическое исполнение за 2022 год, тыс.руб.	Первоначальный план на 2023г. (решение РСД №101 от 23.12.2022), тыс.руб.	Уточненный план на 2023г. (решение РСД №87 от 27.12.2023), тыс.руб.	Фактическое исполнение за 2023 год, тыс.руб.	Процент исполнения, %		
					к факт. исполнению за 2022 год	к первонач. плану 2023г.	к уточненному плану на 2023г.
Общий объем доходов бюджета	490 481,99	423 947,38	517 455,42	514 234,51	104,8	121,3	99,4
- межбюджетные трансферты	379 933,38	313 928,30	400 190,77	391 079,73	102,9	124,6	97,7
- налоговые и неналоговые доходы,	110 548,61	110 019,08	117 264,65	123 154,78	111,4	111,9	105,0
из них налоговые доходы	75 191,00	74 834,08	76 046,80	79 924,64	106,3	106,8	105,1
Объем расходов	478 350,22	423 947,38	541 584,07	515 954,45	107,9	121,7	95,3
Дефицит бюджета(-), профицит (+)	12 131,77	0,00	-24 128,65	-1 719,94	-	-	-

В соответствии со статьей 264.2 БК РФ администрацией района в течение года утверждены отчеты об исполнении бюджетов за первый квартал (Постановление №262 от 15.05.2023), первое полугодие (Постановление №389 от 12.07.2023), девять месяцев 2023 года (Постановление №613 от 12.10.2023). Данные документы представлялись в районное Собрание депутатов и в Контрольно-счетную палату Калманского района для проведения экспертизы.

В связи с участием в реализации государственных программ, корректировкой плановых показателей налоговых и неналоговых доходов и безвозмездных поступлений в решение районного Собрания депутатов №101 от 23.12.2022 семь раз вносились изменения и дополнения (02.03.2023, 12.04.2023, 27.06.2023, 08.08.2023, 20.10.2023, 20.12.2023, 27.12.2023). В результате плановое поступление доходов бюджета муниципального образования Калманский район увеличено на 93 508,04 тыс. рублей, прогноз расходов бюджета увеличен на 117 636,69 тыс. рублей, при этом сложился предполагаемый дефицит бюджета в размере 24 128,65 тыс. рублей.

Так же в соответствии со статьей 264.4 БК РФ и с Порядком проведения внешней проверки годового отчета об исполнении районного бюджета, утвержденного решением районного Собрания депутатов Калманского района Алтайского края от 25.03.2020 №10 Контрольно-счетной палатой Калманского района проведена внешняя проверка бюджетной отчетности за 2023 год главных администраторов, распорядителей и получателей бюджетных средств, результаты которой учтены в настоящем заключении.

### **Исполнение районного бюджета по доходам**

Доходная часть районного бюджета формировалась за счет налоговых и неналоговых доходов, безвозмездных поступлений из краевого бюджета, местных бюджетов и иных источников (приложение 1).

Выполнение плана по налоговым и неналоговым доходам районного бюджета Калманского района за 2023 год составляет 123 154,78 тыс. рублей – 105,02% от утвержденного годового плана в объеме 117 264,65 тыс. руб. (в 2022г. исполнение составило 110 548,61 тыс. руб., в 2021г. - 97 498,06 тыс. руб., в 2020г. - 85 985,97 тыс. руб., в 2019г. - 83 069,4 тыс. руб.).

Выполнение доходов в разрезе доходных источников выглядит следующим образом:

- налог на доходы физических лиц: план на 2023 год 64 017,0 тыс. рублей, фактически поступило 67 722,09 тыс. рублей, выполнение составляет 105,8% от уточненного плана (в 2022г. поступило 61 839,91 тыс. руб., в 2021г. - 51 896,83 тыс. руб., в 2020г. - 48 827,25 тыс. руб., в 2019г. - 44 150,8 тыс. руб.);
- доходы от уплаты акцизов на дизельное топливо, моторные масла, автомобильный бензин, прямогонный бензин: план на 2023 год 2 567,80 тыс. рублей, фактически поступило 2 634,18 тыс. рублей, т.е. выполнение составило 102,6% (за 2022г. поступило 1 845,75 тыс. руб., за 2021г. – 1 559,50 тыс. руб., за 2020г. - 1 285,0 тыс. руб., за 2019г. - 1 342,3 тыс. руб.);
- налоги на совокупный доход (это налоги, взимаемые в связи с применением упрощенной и патентной системы налогообложения и единый сельскохозяйственный налог): план на 2023 год 7 790,00 тыс. рублей, фактически поступило 7 953,97 тыс. руб., выполнение составляет 102,10% (за 2022г. поступило 9 705,17 тыс. руб., за 2021г. - 10 412,04 тыс. руб., за 2020г. - 7 061,9 тыс. руб., за 2019г. - 6 683,4 тыс. руб.);

- государственная пошлина по делам, рассматриваемым в судах общей юрисдикции и мировыми судьями: план на 2023 год 1 672,00 тыс. рублей, фактически поступило 1 614,40 тыс. рублей, выполнение составляет 96,56% (за 2022г. поступило 1 800,17 тыс. руб., за 2021г. - 1 555,77 тыс. руб., за 2020г. - 1 619,51 тыс. руб., за 2019г. - 1 448,7 тыс. руб.);
- доходы от использования имущества, находящегося в муниципальной собственности (арендная плата за земельные участки и прочие поступления от использования имущества): план на 2023 год 36 800,0 тыс. рублей, фактически поступило 38 373,39 тыс. рублей (из них 37 053,92 тыс. руб. – арендная плата за земельные участки), выполнение плана составляет 104,28% (за 2022г. поступило 29 498,30 тыс. руб., за 2021г. - 28 731,39 тыс. руб., за 2020г. - 24 671,06 тыс. руб., за 2019г. - 26 250,1 тыс. руб.);
- платежи за негативное воздействие на окружающую среду: план на 2023 год 105,0 тыс. рублей, фактически поступило 109,43 тыс. рублей, выполнение составляет 104,22% (за 2022г. поступило 70,28 тыс. руб., за 2021г. - 125,63 тыс. руб., за 2020г. - 63,0 тыс. руб., за 2019г. - 84,9 тыс. руб.);
- доходы от компенсации затрат бюджетов муниципальных районов: план на 2023 год 680,0 тыс. рублей, фактически поступило 731,35 тыс. рублей, выполнение составляет 107,55% (за 2022г. поступило 1 423,68 тыс. руб., за 2021г. - 1 379,39 тыс. руб., за 2020г. - 1 246,52 тыс. руб., за 2019г. - 1 097,9 тыс. руб.);
- доходы от продажи материальных и нематериальных активов (имущества и земельных участков): план на 2023 год 3 002,85 тыс. рублей, фактически поступило 3 268,48 тыс. рублей, выполнение составляет 108,85% (за 2022г. поступило 3 792,69 тыс. руб., за 2021г. - 1 128,61 тыс. руб., за 2020г. - 782,26 тыс. руб., за 2019г. - 1 161,7 тыс. руб.);
- штрафы, санкции, возмещение ущерба: план на 2023 год 630,0 тыс. рублей, фактически поступило 694,33 тыс. рублей, выполнение составило 110,2% (за 2022г. поступило 449,93 тыс. руб., за 2021г. - 669,15 тыс. руб., за 2020г. - 429,11 тыс. руб., за 2019г. - 849,3 тыс. руб.);
- прочие неналоговые доходы: фактически поступило в 2023 году – 53,16 тыс. рублей (в 2022г. – 122,73 тыс. руб., в 2021г. - 39,75 тыс. руб., в 2020г. – 0,25 тыс. рублей, в 2019г. - 0,3 тыс. руб.).

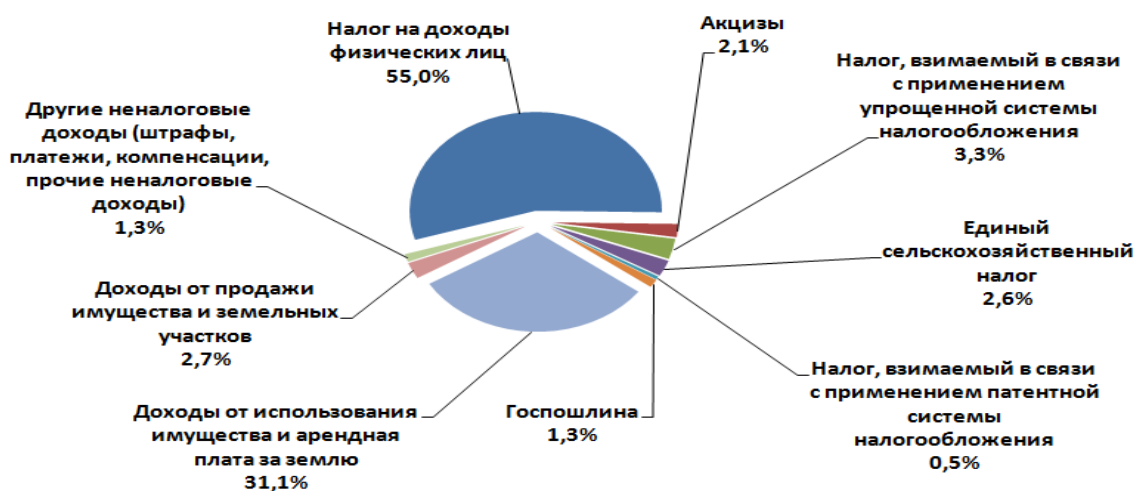


Рисунок 1 – Структура собственных (налоговых и неналоговых) доходов в 2023 году

В 2023 году, как и в прежние годы, в структуре всех доходов районного бюджета наибольший удельный вес приходится на безвозмездные поступления 76,05% (в 2022г. – 77,46%, в 2021г. - 74,01%, в 2020г. - 76,5%), собственные доходы (налоговые и неналоговые) составляют 23,95% (в 2022г. - 22,54%, в 2021г. - 26,17%, в 2020г. - 23,5%). В доходной части бюджета безвозмездные поступления при плане 400 190,77 тыс. рублей составили 391 079,73 тыс. рублей, что на 11 146,35 тыс. рублей больше, чем в 2022 году и на 115 290,12 тыс. рублей больше, чем в 2021 году. В структуре безвозмездных поступлений в 2023г. на субвенции приходится 53,5% или 209 252,24 тыс. руб., субсидии - 32% (129 029,7 тыс. руб.), дотации – 13,6% (953332,1 тыс. руб.), межбюджетные трансферты, передаваемые бюджету муниципального района из бюджетов поселений на осуществление части полномочий по решению вопросов местного значения в соответствии с заключенными соглашениями (421,2 тыс. руб.).

В 2023 году собственные доходы составили 123 154,78 тыс. рублей, что на 12 606,17 тыс. рублей больше, чем в 2022 году и на 25 656,72 тыс. рублей больше, чем в 2021 году.

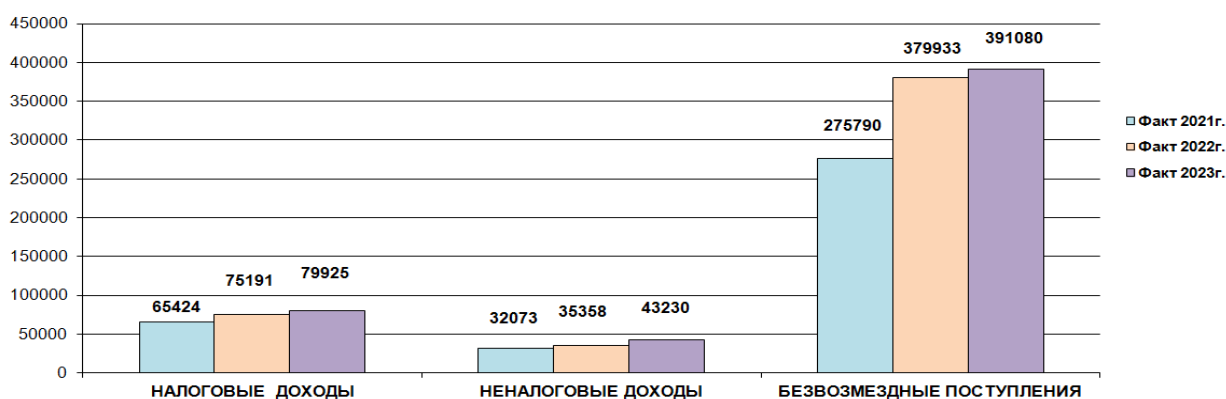


Рисунок 2 – Виды доходов бюджета МО Калманский район за 2021-2023гг., тыс. рублей

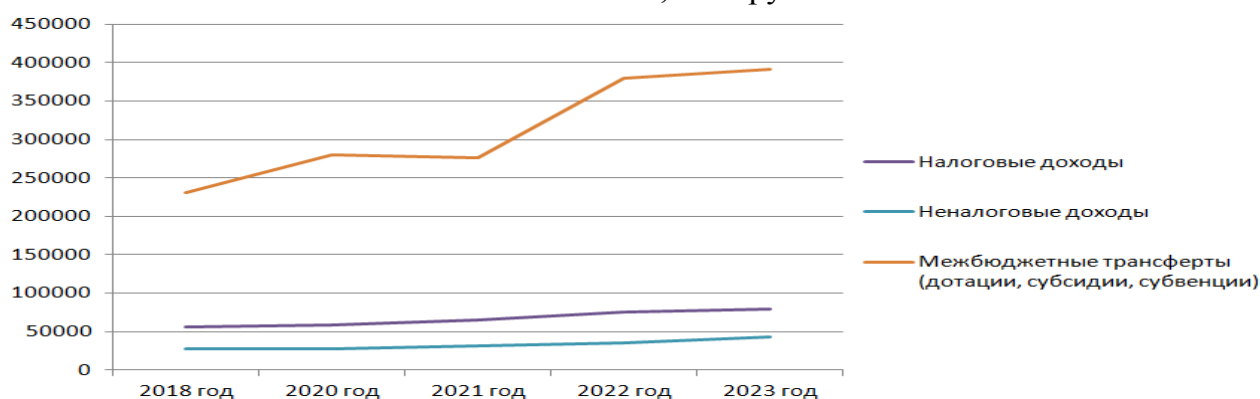


Рисунок 3 – Динамика роста доходов бюджета МО Калманский район, тыс. рублей

**Налоговые доходы** районного бюджета в отчетном году поступили в объеме 79 924,64 тыс. рублей (в 2022г. – 75 191,00 тыс. руб., в 2021г. - 65 424,14 тыс. руб., в 2020г. - 58 793,74 тыс. руб., в 2019г. – 53 625,20 тыс. руб.). Доля налоговых доходов в структуре доходов районного бюджета составила 15,54% (в 2022г. – 15,33%, в 2021г. - 17,56%, в 2020г. - 16,07%, в 2019г. - 10,06%).

Бюджетообразующим налогом, как и в прежние годы, является налог на доходы физических лиц. В 2023 году сборы по этому налогу составили 67 722,09

тыс. рублей или 13,7% в общей структуре доходов бюджета (в 2022г. – 60 792,0 тыс. руб. или 14,3% в общей сумме доходов бюджета, в 2021г. - 51 896,83 тыс. руб. или 13,9% , в 2020г. - 48 827,25 тыс. руб. или 13,3%, в 2019г. – 44 150,80 тыс. руб. или 8,2%, соответственно). Таким образом, с 2019 года отмечается ежегодное увеличение поступлений в районный бюджет от налогов на доходы физических лиц.

Налоги на товары (работы, услуги), реализуемые на территории РФ (акцизы по подакцизным товарам) в 2023 году в общем объеме доходов занимают 0,51%, что в сумме составляет 2 634,18 тыс. рублей (в 2022г. – 1 845,75 тыс. руб. или 0,38% в общей структуре доходов бюджета, в 2021г. - 1 559,5 тыс. руб., в 2020г. - 1 285,04 тыс. руб., в 2019г. – 1 342,3 тыс. руб., в 2018г. – 6 168,43 тыс. руб.).

Налоги на совокупный доход имеют в общих доходах долю 1,55%, что в сумме составляет 7 953,97 тыс. рублей (в 2022г. – 9 705,17 тыс. руб. или 1,98% в общей структуре доходов бюджета, в 2021г. - 10 412,04 тыс. руб., в 2020г. - 7 061,95 тыс. руб., в 2019г. – 6 683,40 тыс. руб., в 2018г. – 5 594,18 тыс. руб.). Таким образом, с 2021 года отмечается снижение поступлений в районный бюджет от налогов на совокупный доход (динамика поступлений по годам представлена в приложении 1). В 2023 году налоги на совокупный доход сформировались из поступлений от: единого налога, взимаемого в связи с применением упрощенной системы налогообложения (4 111,15 тыс. руб.), единого сельскохозяйственного налога (3 230,88 тыс. руб.) и налога, взимаемого в связи с применением патентной системы налогообложения (669,65 тыс. руб.).

Государственная пошлина по делам, рассматриваемым в судах общей юрисдикции и мировыми судьями в 2023 году поступила в доходную часть районного бюджета в сумме 1 672,00 тыс. рублей и составляет 0,31% в общих доходах бюджета (в 2022г. - 1 800,17 тыс. руб. или 0,37% в общей структуре доходов бюджета, в 2021г. - 1 555,77 тыс. руб., в 2020г. - 1 619,51 тыс. руб., в 2019г. – 1 448,70 тыс. руб.).



Рисунок 4 – Структура основных видов налоговых доходов районного бюджета в 2023 году

Исполнение районного бюджета за 2023 год по **неналоговым доходам** составило 43 230,14 тыс. рублей (в 2022г. – 35 357,61 тыс. руб., в 2021г. - 32 073,92 тыс. руб., в 2020г. - 27 192,23 тыс. руб., в 2019г. – 29 444,20 тыс. руб.). В общем объеме доходов они занимают 8,41% (в 2022г. – 7,2%, в 2021г. – 8,6%, в 2020г. - 7,4%, в 2019г. - 5,5%).

Из неналоговых доходов в 2023 году наибольшую долю в общих доходах составляют доходы от использования имущества, находящегося в муниципальной собственности (в основном, это доходы, получаемые в виде арендной платы за зе-



мельные участки) – 7,46% в объеме 38 373,39 тыс. рублей (в 2022г.- 6,0% в объеме 29 498,3 тыс. руб., в 2021г. - 7,7% в объеме 28 731,39 тыс. руб., в 2020г. - 6,7% в объеме 24 671,06 тыс. руб., в 2019г. – 26 250,1 тыс. руб.).

Платежи за пользование природными ресурсами в 2023 году составляют 109,43 тыс. рублей или 0,02% в общем объеме доходов (в 2022г. - 70,28 тыс. руб. или 0,01%, в 2021г. - 125,63 тыс. руб. или 0,03%, в 2020г. - 0,02% или 63,03 тыс. руб., в 2019г. - 84,9 тыс. руб.).

Доходы от оказания платных услуг и компенсации затрат государства (прочие доходы от компенсации затрат бюджетов муниципальных районов) составляют в общей структуре доходов 2023 года 0,14% или 731,35 тыс. рублей (в 2022г. – 2,9% или 1 423,68 тыс. руб., в 2021г. - 0,37% или 1 379,39 тыс. руб., в 2020г. - 0,3% или 1 246,52 тыс. руб., в 2019г. - 1 097,9 тыс. руб.).

На доходы от продажи материальных и нематериальных активов в 2023 году приходится 0,64% от всех доходов за год, исполнение в объеме 3 268,48 тыс. рублей (в 2022г. – 3 792,69 тыс. руб. или 0,77% в общей структуре доходов, в 2021г. - 955,0 тыс. руб. или 0,30%, в 2020г. - 782,26 тыс. руб. или 0,21%, в 2019г. - 1 161,7 тыс. руб.).

Штрафы, санкции, возмещение ущерба в 2023 году исполнены в сумме 694,33 тыс. рублей (в 2022г. – 449,93 тыс. руб., в 2021г.- 669,15 тыс. руб., в 2020г. - 429,11 тыс. руб., в 2019г. - 849,3 тыс. руб.).

В итоге, в 2023 году налоговые и неналоговые доходы составили 123 154,78 тыс. рублей (в 2022г. – 110 548,61 тыс. руб., в 2021г. – 97 498,06 тыс. руб., в 2020г. – 85 985,97 тыс. руб.). При этом сумма налоговых доходов в 2023 году к уровню 2022 года увеличилась на 4 733,64 тыс. рублей, а неналоговых доходов на 7 872,53 тыс. рублей. По всем видам налогов поступление в бюджет в 2023 году показывает хорошую динамику по отношению к уровню предыдущих лет. В район привлечены дополнительные средства из бюджетов вышестоящих уровней, что позволяет развивать социальную сферу Калманского района.

### **Исполнение районного бюджета по расходам**

Исполнение расходов районного бюджета в 2023 году осуществлялось в соответствии с действующим бюджетным законодательством. С учетом требований статей 217 и 217.1 БК РФ, исполнение районного бюджета в 2023 году организовано на основании сводной бюджетной росписи.

В течение года плановый объем расходов корректировался и концу 2023 года по отношению к первоначальному плану увеличился на 117 636,69 тыс. руб.), а по отношению к уровню 2022 года - на 63 233,85 тыс. рублей. По расходам районный бюджет за 2023 год исполнен в сумме 515 954,45 тыс. рублей (в 2022г. – 478 350,22 тыс. руб., в 2021г. - 367 072,68 тыс. руб., в 2020г. - 362 797,70 тыс. руб.).

Расходы бюджета исполнены по программным и непрограммным направлениям. Основная доля расходов бюджета Калманского района (348,09 млн рублей или 67,4%) осуществляется в программно-целевом формате на основе субсидирования в рамках федеральных и государственных целевых программ и финансирования девятнадцати из двадцати муниципальных программ и их подпрограмм, перечень которых утвержден распоряжением администрации Калманского района №455 от 08.11.2022г. и уточнен распоряжением администрации Калманского района №293 от 09.06.2023г. (таблица 2). В 2023 году в районный бюджет поступили субсидии в объеме 129 029,7 тыс. рублей по девяти государственным программам.

Таблица 2

Муниципальные программы, финансируемые из районного бюджета в 2023 году

№ п/п	Наименование программ *	Объем финансирования, тыс. руб.
1	МП «Развитие образования в Калманском районе»	266 755,9
2	МП «Культура Калманского района»	36 246,4
3	МП «Адресная социальная помощь отдельным категориям граждан и семей с детьми Калманского района»	14 461,7
4	МП «Модернизация жилищно-коммунального хозяйства Калманского района»	12 848,4
5	МП «Повышение безопасности дорожного движения в Калманском районе»	6 110,7
6	МП «Развитие физической культуры и спорта в Калманском районе»	5 034,8
7	МП «Капитальный и текущий ремонт административных зданий и иных зданий, а также гаражных боксов администрации Калманского района»	1 543,9
8	МП «Комплексное развитие поселений Калманского района»	1 408,9
9	МП «Обеспечение жильем молодых семей в Калманском районе»	1 366,6
10	МП «Улучшение инвестиционного климата в муниципальном образовании Калманский район Алтайского края»	733,9
11	МП «Обеспечение мероприятий в области гражданской обороны, защиты населения и территории от чрезвычайных ситуаций, пожарной безопасности и безопасности людей на водных объектах в Калманском районе»	484,6
12	МП «Информатизация органов местного самоуправления муниципального образования Калманский район»	359,6
13	МП «Профилактика терроризма и экстремизма в Калманском районе»	295,2
14	МП «Профилактика преступлений и иных правонарушений в Калманском районе»	266,4
15	МП «Кадры»	94,2
16	МП «Молодежь»	45,0
17	МП «Доступная среда для инвалидов Калманского района»	15,0
18	МП «Профилактика наркомании и токсикомании в Калманском районе»	15,0
19	МП «Здоровье. Формирование и популяризация здорового образа жизни, профилактика неинфекционных заболеваний в Калманском районе»	10,0
20	МП «Развитие малого и среднего предпринимательства в Калманском районе»	-

\*Примечание: МП – муниципальная программа

Исполнение районного бюджета в разрезе разделов классификации расходов и изменения относительно первоначального плана, а так же структура исполнения районного бюджета по расходам представлены в приложении 2.

Наименьшую долю в общем объеме расходов бюджета имеют расходы по таким разделам бюджета, как: «Физическая культура и спорт» - 0,13%, «Средства массовой информации» - 0,13%, «Национальная оборона» - 0,29%, «Межбюджетные трансферты бюджетам РФ и муниципальных образований» - 0,53%, «Национальная безопасность и правоохранительная деятельность» - 0,77%, «Социальная политика» - 3,55%, «Культура, кинематография» - 6,45%, «Национальная экономика» - 8,22%, «Общегосударственные вопросы» - 9,68% и «Жилищно-коммунальное хозяйство» - 13,57%.

В 2023 году наибольший удельный вес от общей суммы расходов районного бюджета приходится на «Образование» - 56,68% (или 292 442,39 тыс. рублей), для сравнения: в 2022г. – 65,54%, в 2021г. - 58,32%, в 2020г. - 59,29%.



Рисунок 5 – Структура расходов бюджета Калманского района в 2023 году по видам разделов бюджета

Таким образом, расходная часть бюджета, как и в прежние годы, имеет ярко выраженную социальную направленность.

По разделу 01 «**Общегосударственные вопросы**» в 2023 году исполнение составило 49 950,44 тыс. рублей (в 2022г. – 39 040,06 тыс. руб., в 2021г. - 35 962,81 тыс. руб., в 2020г. - 37 492,77 тыс. руб., в 2019г. – 31 413,82 тыс. руб.) - 96,7% от уточненного плана и 127,95% к фактическому исполнению 2022 года (т.е. на 10 910,38 тыс. руб. больше, чем в 2022 году).

По данному разделу средства направлялись на:

- функционирование местной администрации (25 975,44 тыс. руб.),
- обеспечение деятельности финансовых органов и органов финансово-бюджетного надзора (8 238,77 тыс. руб.),
- функционирование высшего должностного лица муниципального образования (1 872,49 тыс. руб.),
- функционирование представительного органа муниципального образования (291,23 тыс. руб.)

- другие общегосударственные расходы (всего по подразделу 0113 – 13 572,51 тыс. руб.), в том числе расходы на обеспечение функций органов местного самоуправления и деятельности централизованных бухгалтерий (7 720,35 тыс. руб.), межбюджетные трансферты бюджетам сельских поселений Калманского района на софинансирование части расходов по оплате труда (3 333,90 тыс. руб.), исполнение судебных актов (1 822,70 тыс. руб.), финансирование расходов, предусмотренных МП «Информатизация органов местного самоуправления муниципального образования Калманский район» (359,63 тыс. руб.), МП «Кадры» (94,16 тыс. руб.), опубликование правовых актов муниципального образования (131,77 тыс. руб.), уплата сборов, налогов и других платежей (112,7 тыс. руб.) и другие общегосударственные расходы.

По разделу 02 «**Национальная оборона**» в 2023 году расходы исполнены на 100% в объеме 1 475,40 тыс. рублей (в 2022г. – 1 301,60 тыс. руб., в 2021г. - 1 216,60 тыс. руб., в 2020г. - 1 145,9 тыс. руб., в 2019г. – 1 019,7 тыс. руб.). Данные средства, поступившие из краевого бюджета в виде субвенций, направлены на

осуществление первичного воинского учета на территориях, где отсутствуют военные комиссариаты.

Расходы по разделу 03 «**Национальная безопасность и правоохранительная деятельность**» в отчетном году профинансированы на сумму 3 948,24 тыс. рублей (в 2022г. - 2 540,43 тыс. руб., в 2021г. - 2 060,22 тыс. руб., в 2020г. - 1 849,6 тыс. руб., в 2019г. - 1 631,2 тыс. руб.) – 93,4% от уточненного плана и на 55,4% (или на 1 407,81 тыс. руб.) больше уровня предыдущего года. По данному разделу произведены расходы на содержание ЕДДС за счет средств районного бюджета в сумме 3 018,43 тыс. руб., на межбюджетные трансферты бюджетам сельских поселений Калманского района на обеспечение первичных мер пожарной безопасности на территории Калманского района в объеме 349,0 тыс. руб., на реализацию муниципальных программ: «Профилактика терроризма и экстремизма в Калманском районе» (280,21 тыс. руб.), «Профилактика преступлений и иных правонарушений в Калманском районе» (165,0 тыс. руб.), «Обеспечение мероприятий в области гражданской обороны, защиты населения и территории от чрезвычайных ситуаций, пожарной безопасности и безопасности людей на водных объектах в Калманском районе» (135,60 тыс. руб.).

Расходные обязательства по разделу 04 «**Национальная экономика**» в 2023 году исполнены в сумме 42 399,16 тыс. рублей (в 2022г. – 36 370,95 тыс. руб., в 2021г. - 19 640,75 тыс. руб., в 2020г. - 11 829,54 тыс. руб., в 2019г. – 14 657,34 тыс. руб.) – 82,6% от уточненного плана и на 16,6% (т.е. на 6 028,21 тыс. руб.) больше уровня предыдущего года.

Основная доля расходов в этом разделе приходится на: «Дорожное хозяйство (дорожный фонд)» - 30 721,08 тыс. рублей, в том числе на проектирование, строительство, реконструкцию, капитальный ремонт и ремонт автомобильных дорог общего пользования местного значения (23 195,05 тыс. руб.), расходы на МП «Повышение безопасности дорожного движения в Калманском районе» (5 324,95 тыс. руб.) и на муниципальный дорожный фонд (2 201,08 тыс. руб.)

По данному разделу бюджета также отражены расходы на:

- реализацию мероприятий МП «Капитальный и текущий ремонт административных зданий и иных зданий, а также гаражных боксов администрации Калманского района» (1 543,91 тыс. руб.),

- межбюджетные трансферты сельским поселениям Калманского района на проведение работ по преддекларационному обследованию гидротехнических сооружений (1 239,0 тыс. руб.),

- межбюджетные трансферты сельским поселениям Калманского района на обеспечение сбалансированности бюджетов сельских поселений (3 767,0 тыс. руб.),

- межбюджетные трансферты МО «Обской сельсовет» Калманского района на проведение аварийно-восстановительных работ на объектах муниципальной собственности, пострадавших в результате стихийного действия (1 950,23 тыс. руб.),

- мероприятия по землеустройству и землепользованию (1 346,14 тыс. руб.),

- расходы по оценке недвижимости, признание прав и регулирование отношений по муниципальной собственности (488,15 тыс. руб.),

- на проведение аварийно-восстановительных работ на объектах муниципальной собственности, пострадавших в результате стихийного действия (700,35 тыс. руб.),

- на исполнение полномочий по обращению с животными без владельцев

(313,0 тыс. руб.),

- на осуществление маршрутов регулярных перевозок на территории Калманского района (330,0 тыс. руб.).

Финансирование дорожного хозяйства (дорожного фонда) в 2023 году на 2 376,96 тыс. рублей больше, чем в 2022 году и на 16 942,16 тыс. руб. (т.е. в 2,2 раза) больше, чем в 2021 году.

Расходы по разделу 05 «**Жилищно-коммунальное хозяйство**» профинансированы в 2023 году в сумме 70 040,26 тыс. рублей (в 2022г. – 38 449,35 тыс. руб., в 2021г. - 37 751,01 тыс. руб., в 2020г. - 55 007,98 тыс. руб., в 2019г. - 27 265,73 тыс. руб.), что составляет 93,4% от уточненных плановых назначений и 182,2% к уровню предыдущего года (т.е. на 31 590,91 тыс. рублей больше, чем в 2022 году). Расходы по этому разделу предусмотрены по таким направлениям (подразделам), как: «Жилищное хозяйство» (149,05 тыс. руб.), «Коммунальное хозяйство» (59 184,83 тыс. руб.), «Благоустройство» (2 903,36 тыс. руб.) и «Другие вопросы в области ЖКХ» (7 803,02 тыс. руб.).

Бюджетные средства этого раздела бюджета были направлены на:

- финансирование мероприятий МП «Модернизация жилищно-коммунального хозяйства Калманского района» в объеме 12 848,38 тыс. руб., в том числе: 6 837,99 тыс. руб. - расходы на реализацию муниципальной программы и 5 950,29 тыс. руб. - расходы на софинансирование расходных обязательств по финансовому обеспечению мероприятий по капитальному ремонту объектов водоснабжения за счет средств резервного фонда Правительства РФ;

- расходы на осуществление мероприятий по предупреждению банкротства и восстановления платежеспособности муниципальных унитарных предприятий ЖКХ (6 926,0 тыс. руб.);

- обеспечение мероприятий по модернизации систем коммунальной инфраструктуры - 36 837,22 тыс. руб., из них 21 472,45 тыс. руб. - капитальные вложения в объекты муниципальной собственности (в том числе за счет средств публично-правовой компании «Фонд развития территорий» - 30 389,74 тыс. руб. и 17 714,63 тыс. руб., соответственно);

- уплата налогов, сборов и иных платежей – 2 573,23 тыс. рублей;

- МП «Улучшение инвестиционного климата в муниципальном образовании Калманский район Алтайского края» - 733,94 тыс. рублей;

- проведение работ по ликвидации несанкционированных свалок на территории Калманского района – 1 785,54 тыс. рублей;

- сбор и удаление твердых отходов – 383,88 тыс. рублей;

- расходы на выполнение других обязательств – 7 803,02 тыс. рублей (в том числе 230,89 тыс. руб. – исполнение судебных актов).

Как было отмечено выше, наибольший удельный вес от общей суммы расходов районного бюджета приходится на «Образование». В отчетном году – 56,7%, в 2022г. – 73,9%, в 2021г. - 58,3%, в 2020г. - 59,3%, в 2019г. – 76,7%. По разделу бюджета 07 «**Образование**» в 2023 году профинансированы расходы в объеме 292 442,39 тыс. рублей (в 2022г. – 313 500,47 тыс. руб., в 2021г. - 214 080,42 тыс. руб., в 2020г. - 215 103,24 тыс. руб., в 2019г. – 416 734,64 тыс. руб.), что составляет 99,3% уточненных плановых показателей и на 21 058,28 тыс. рублей меньше, чем в 2022 году. Эти средства, в основном, были направлены на субсидии бюджетным учреждениям (на оплату труда персонала, обеспечение расчетов за уголь и отопление, капитальный и текущий ремонт учреждений и др.) и финансирование меро-

приятый, предусмотренных подпрограммами МП «Развитие системы образования в Калманском районе», МП «Доступная среда для инвалидов», МП «Молодежь», МП «Культура Калманского района», МП «Повышение безопасности дорожного движения», МП «Развитие физической культуры и спорта в Калманском районе», а также на реализацию федерального проекта «Патриотическое воспитание граждан РФ» в рамках национального проекта «Образование».

В отчетном году наибольший объем средств краевого и районного бюджетов использован на финансирование общего образования – 217 332,10 тыс. руб., на дошкольное образование направлено 45 810,40 тыс. руб., на дополнительное образование детей – 20 970,11 тыс. руб., на молодежную политику и оздоровление детей использовано 45,0 тыс. руб., на другие вопросы в области образования – 8 284,78 тыс. рублей.

- ежемесячное денежное вознаграждение за классное руководство педагогическим работникам общеобразовательных организаций – 10 693,14 тыс. руб.,

- обеспечение деятельности советников директоров по воспитанию и взаимодействию с детскими общественными объединениями – 453,70 тыс. руб.;

- организация бесплатного горячего питания обучающихся начальных классов муниципальных общеобразовательных организаций – 8 748,90 тыс. руб.;

- обеспечение бесплатным двухразовым питанием обучающихся с ограниченными возможностями здоровья – 1 815,15 тыс. руб.;

- компенсация части родительской платы за присмотр и ход за детьми в дошкольных образовательных учреждениях – 840,62 тыс. руб.;

- содержание детей в семьях опекунов (попечителей) и приемных семьях, вознаграждение приемным родителям – 13 621,06 тыс. руб.;

- развитие системы отдыха и укрепления здоровья детей – 504,93 тыс. руб.;

- проведение аварийно-восстановительных работ образовательных учреждений, пострадавших в результате стихийного действия – 920,42 тыс. руб.;

- капитальный и текущий ремонт бюджетных учреждений: «Калманский детско-юношеский центр» (226,0 тыс. руб.), детский сад «Степашка» (179,80 тыс. руб.), Бурановская СОШ (587,20 тыс. руб.), Зимарёвская СОШ (200,0 тыс. руб.), Калманская СОШ (560,0 тыс. руб.), Новоромановская СОШ (704,0 тыс. руб.);

- и другие субсидии бюджетным учреждениям общего, дошкольного и дополнительного образования.

Расходы по разделу 08 «**Культура, кинематография**» в отчетном году исполнены на 89,2% в объеме 33 277,38 тыс. рублей (в 2022г. – 27 137,67 тыс. руб., в 2021г. - 35 120,24 тыс. руб., в 2020г. - 17 898,23 тыс. руб., в 2019г. – 15 374,18 тыс. руб.), что на 22,6% больше (или на 6 139,71 тыс. руб.), чем в 2022 году. По этому разделу бюджета финансируются расходы на реализацию подпрограмм МП «Культура в Калманском районе» в объеме 26 411,35 тыс. рублей, субсидии МБУК «Калманский КИЦ» с.Калманка на строительство газовой котельной (5 579,07 тыс. руб.) и другие вопросы в области культуры – 1 286,96 тыс. рублей, из них расходы на выплаты персоналу - 1 242,62 тыс. руб.

По разделу 10 «**Социальная политика**» в 2023 году расходы составили в сумме 18 292,01 тыс. рублей (в 2022г. – 17 563,17 тыс. руб., в 2021г. - 17 626,90 тыс. руб., в 2020г. - 19 159,66 тыс. руб., в 2019г. – 29 550,06 тыс. руб.) - 83,8% к уточненному плану и на 4,5% (или 728,84 тыс. руб.) больше, чем в 2022 году. В данном разделе финансируются такие подразделы, как: «Пенсионное обеспечение» - расходы на выплату ежемесячной доплаты к пенсии неработающим муниципаль-

ным служащим - пенсионерам в суммарном значении – 961,52 тыс. руб.; «Социальное обеспечение населения» - 2 864,31 тыс. руб. (из них на МП «Комплексное развитие поселений Калманского района» - 1 408,92 тыс. руб., обеспечение жильём молодых семей в Калманском районе с участием средств федерального бюджета - 1 366,61 тыс. руб., возмещение расходов, связанных с предоставлением в целях соблюдения предельных (максимальных) индексов изменения размера вносимой гражданами платы за коммунальные услуги – 86,18 тыс. руб.), «Охрана семьи и детства» - 14 461,68 тыс. руб. по финансированию МП «Адресная социальная помощь отдельным категориям граждан и семей с детьми Калманского района» (в том числе на содержание детей в семьях опекунов (попечителей) – 13 621,06 тыс. руб. и компенсация части родительской платы за присмотр и уход за детьми в учреждениях дошкольного образования – 840,62 тыс. руб.), «Другие вопросы в области социальной политики» - 4,5 тыс. рублей.

Финансирование расходов по разделу 11 «**Физическая культура и спорт**» в 2023 году осуществлено в сумме 685,01 тыс. рублей, (в 2022г. – 294,44 тыс. руб., в 2021г. - 720,53 тыс. рублей, в 2020г. - 133,38 тыс. руб., в 2019г. - 272,41 тыс. руб.) или 99,4% от уточненных плановых назначений. Средства направлены на развитие массового спорта, предусмотренные МП "Развитие физической культуры и спорта в Калманском районе".

По разделу бюджета 12 «**Средства массовой информации**» в 2023 году на 100% исполнены плановые назначения в объеме 692,0 тыс. рублей – расходы на периодическую печать (субсидии автономному бюджетному учреждению «Заря Приобья»).

Расходы по разделу 14 «**Межбюджетные трансферты общего характера бюджетам субъектов Российской Федерации и муниципальных образований**» в 2023 году (дотации на выравнивание бюджетной обеспеченности муниципальных образований) исполнены на 99,87% в объёме 2 752,16 тыс. рублей (в 2022г. – 2 152,08 тыс. руб., в 2021г. - 2 893,2 тыс. руб., в 2020г. - 3 177,4 тыс. руб., в 2019г. – 5 674,3 тыс. руб., в 2018г. – 8 802,9 тыс. руб.). Финансирование по данному разделу в отчетном году на 600,08 тыс. рублей больше, чем в 2022 году.

В 2023 году перечисления бюджетам сельских поселений составили 14 866,73 тыс. рублей (в 2022г.- 10 735,04 тыс. руб., в 2021г. - 9 260,90 тыс. руб., в 2020г. - 7 537,15 тыс. рублей (таблица 3 и приложение 3).

Расходы по главным распорядителям бюджетных средств муниципального образования Калманский район (ГРБС) представлены в таблице 4.

Согласно отчетным данным по распорядителям бюджетных средств расходы районного бюджета произведены следующим образом:

-Комитет администрации Калманского района по образованию – выполнение к уточненному плану составило 98,26% (292 616,66 тыс. рублей);

-Комитет администрации Калманского района по финансам, налоговой и кредитной политике - выполнение к уточненному плану составило 97,93% (23 583,16 тыс. рублей);

-Администрация Калманского района – выполнение к уточненному плану составило 90,87% (196 884,62 тыс. рублей);

-Контрольно-счетная палата – выполнение к уточненному плану составило 94,34% (2 782,51 тыс. рублей);

-Районное Собрание депутатов - выполнение к уточненному плану составило 100% (87,50 тыс. рублей).

Таблица 3

Межбюджетные трансферты бюджетам сельских поселений Калманского района

Наименование межбюджетных трансфертов	План, тыс. руб.	Исполнено, тыс. руб.	Уровень исполнения, %	Количество поселений получателей трансфертов
Дотации на выравнивание бюджетной обеспеченности за счет средств краевого бюджета	1 105,8	1 102,2	99,7	10
Дотации на выравнивание бюджетной обеспеченности за счет средств районного бюджета	1 650,0	1 650,0	100	4
Субвенции на осуществление полномочий по первичному воинскому учету на территориях, где отсутствуют военные комиссариаты	1 475,4	1 475,4	100	10
Трансферты на софинансирование части расходов по оплате труда	3 333,90	3 333,90	100	10
Трансферты на обеспечение первичных мер пожарной безопасности на территории Калманского района	349,0	349,0	100	10
Трансферты на проведение работ по преддекларационному обследованию гидротехнических сооружений	1 239,0	1 239,0	100	5
Трансферты на проведение аварийно-восстановительных работ на объектах муниципальной собственности, пострадавших в результате стихийного действия	1 950,23	1 950,23	100	1
Трансферты для обеспечения сбалансированности бюджетов	3 767,0	3 767,0	100	8
<b>Всего</b>	<b>14 870,23</b>	<b>14 866,73</b>	<b>99,97</b>	<b>-</b>

Таблица 4

Анализ фактического исполнения по расходам в разрезе ГРБС за 2021-2023 годы

Наименование ГРБС	2021 год		2022 год		2023 год	
	тыс. руб.	уд. вес, %	тыс. руб.	уд. вес, %	тыс.руб.	уд. вес, %
Комитет администрации Калманского района по образованию	216 260,44	58,91	309 872,58	64,78	292 616,66	56,71
Комитет по финансам, налоговой и кредитной политике администрации Калманского района	16 257,50	4,43	18 256,54	3,82	23 583,16	4,57
Администрация Калманского района	133 188,65	36,28	149 175,83	31,18	196 884,62	38,16
Контрольно-счетная палата Калманского района	607,45	0,17	1 045,27	0,22	2 782,51	0,54
Районное Собрание депутатов Калманского района	758,64	0,21	0	-	87,50	0,02
<b>ИТОГО</b>	<b>367 072,68</b>	<b>100,0</b>	<b>478 350,22</b>	<b>100,0</b>	<b>515 954,45</b>	<b>100,0</b>

Данные, представленные в отчете об исполнении районного бюджета за 2023 год, согласуются с данными, отраженными в годовой отчетности главных



распорядителей, администраторов бюджетных средств и в отчете Управления Федерального казначейства по Алтайскому краю (форма 0503151).

Согласно ст.8 Положения о бюджетном процессе, дорожный фонд Калманского района – часть средств районного бюджета, подлежащая использованию в целях финансового обеспечения дорожной деятельности в отношении автомобильных дорог общего пользования местного значения, а также капитального ремонта и ремонта дворовых территорий многоквартирных домов, проездов к дворовым территориям многоквартирных домов населенных пунктов. Объем бюджетных ассигнований муниципального дорожного фонда утверждается решением о районном бюджете на очередной финансовый год и плановый период в размере не менее прогнозируемого объема доходов районного бюджета, установленных решением районного Собрания депутатов, от акцизов (на бензин, дизтопливо и моторные масла, производимых на территории РФ) и подлежащих зачислению в районный бюджет; а также от иных поступлений в районный бюджет, утвержденных решением районного Собрания депутатов. Порядок формирования и использования бюджетных ассигнований дорожного фонда Калманского района устанавливается решением районного Собрания депутатов. Бюджетные ассигнования муниципального дорожного фонда, не использованные в текущем финансовом году, направляются на увеличение бюджетных ассигнований муниципального дорожного фонда в очередном финансовом году. Остаток средств муниципального дорожного фонда на 01 января 2022 года составлял 669,19 тыс. рублей, на 01 января 2023 года - 173,14 тыс. рублей, на 01 января 2024г. - 374,29 тыс. рублей.

Кассовое исполнение **по дорожному хозяйству (дорожному фонду)** в 2023 году составило 30 721,08 тыс. рублей (в 2022г. - 28 344,12 тыс. руб., в 2021г. - 13 778,92 тыс. руб., в 2020г. - 10 279,37 тыс. руб.), из них:

- расходы на реализацию МП «Повышение безопасности дорожного движения в Калманском районе» - 5 324,95 тыс. руб. (в 2022г. - 3 887,63 тыс. руб., в 2021г. - 6 494,18 тыс. руб.);

- муниципальный дорожный фонд - 2 201,08 тыс. руб. (в 2022г. - 2 053,13 тыс. руб., в 2021г. – 1 662,16 тыс. руб.);

- проектирование, строительство, реконструкцию, капитальный ремонт и ремонт автомобильных дорог общего пользования местного значения - 23 195,05 тыс. руб. (в 2022г. - 21 385,45 тыс. руб., в 2021г. - 5 622,58 тыс. руб., в 2020г. - 3 894,22 тыс. руб.).

**Муниципальный долг** районного бюджета на 01 января 2024 года отсутствует. В отчетном году бюджетные кредиты не предоставлялись и не привлекались.

**Средства резервного фонда** не использовались.

### **Выводы**

Проект решения районного Собрания депутатов «Об утверждении отчета об исполнении районного бюджета Калманского района за 2023 год» и отчет об исполнении районного бюджета за 2023 год представлен администрацией Калманского района Алтайского края в срок, установленный Бюджетным кодексом РФ и Положением о бюджетном процессе и финансовом контроле в муниципальном образовании Калманский район, утвержденным решением районного Собрания депутатов Калманского района Алтайского края от 17.02.2021 №3.

Принято Постановление администрации Калманского района №86 от

19.02.2024 «О назначении публичных слушаний для обсуждения проекта муниципального правового акта «Об утверждении отчета об исполнении районного бюджета Калманского района за 2023 год», которые были проведены 05 марта 2024 года. Объявление о назначении и проведении публичных слушаний было опубликовано 23 февраля 2024 года в Калманской районной газете «Заря Приобья» (№8) и на официальном сайте администрации Калманского района в сети Интернет. В этой части правовая основа соблюдена.

Районный бюджет за 2023 год исполнен в соответствии с решением районного Собрания депутатов №101 от 23.12.2022 «О районном бюджете на 2023 год и плановый период 2024 и 2025 годов» (с изменениями и дополнениями к нему) по доходам в сумме 514 234,51 тыс. рублей, по расходам в сумме 515 954,45 тыс. рублей и дефицитом (превышением расходов над доходами) в сумме 1 719,94 тыс. рублей. В 2023 году налоговые и неналоговые доходы составили 123 154,78 тыс. рублей, что на 12 606,17 тыс. рублей больше, чем в 2022 году. При этом сумма налоговых доходов в 2023 году к уровню 2022 года увеличилась на 4 733,64 тыс. рублей, неналоговых доходов - на 7 872,53 тыс. рублей. Расходная часть бюджета, как и в прежние годы, имеет ярко выраженную социальную направленность, наибольший удельный вес - 57% от общей суммы расходов районного бюджета (292 442,39 тыс. рублей) приходится на общее, дошкольное и дополнительное образование.

Бюджетная отчетность ГРБС за 2023 год, представленная на проверку в Контрольно-счётную палату, соответствует перечню форм отчётов, установленных пунктом 11.1 Приказа Министерства финансов РФ от 28.12.2010 №191н и ст. 264.1 Бюджетного кодекса РФ. Выборочной междокументальной и внутрیدокументальной проверкой контрольных соотношений показателей бюджетной отчетности ГРБС расхождений не установлено. Данные отчетов ГРБС нашли достоверное отражение в проекте решения районного Собрания депутатов Калманского района Алтайского края «Об утверждении отчета об исполнении районного бюджета Калманского района за 2023 год».

При исполнении районного бюджета в 2023 году основные цели и задачи бюджетной и налоговой политики, предусмотренные постановлением администрации Калманского района №482 от 28.09.2022 «Об основных направлениях бюджетной и налоговой политики муниципального образования Калманский район Алтайского края на 2023 год и плановый период 2024 и 2025 годов» выполнены.

### **Предложения**

По результатам проведенной экспертизы проекта решения предлагаю районному Собранию депутатов Калманского района Алтайского края утвердить отчет об исполнении районного бюджета за 2023 год по доходам в сумме 514 234,51 тыс. рублей, по расходам в сумме 515 954,45 тыс. рублей, с превышением расходов над доходами в сумме 1 719,94 тыс. рублей.

Приложение: на 3 листах.

18.03.2024

Председатель Контрольно-счетной палаты  
Калманского района Алтайского края



О.Г. Шалагина

## Анализ и структура доходов бюджета муниципального образования Калманский район в 2023 году

Виды доходов бюджета	Фактическое исполнение в 2020 году, тыс.руб.	Фактическое исполнение в 2021 году, тыс.руб.	Фактическое исполнение в 2022 году, тыс.руб.	Решение РСД 101 от 23.12.2022г. первоначальный план на 2023 год	Уточненный план на 2023 год (решение РСД №105 от 27.12.2021), тыс.руб.	Фактическое исполнение в 2023 году, тыс.руб.	Уровень исполнения, факт 2023г. к уточн. плану 2023г., %	Увеличение (+) / уменьшение (-) фактического исполнения за 2023 год к фактическому исполнению 2022 года, тыс.руб.	Структура в разрезе налоговых, неналоговых доходов и безвозмездных поступлений 2023 года, %	Структура всех видов доходов 2023 года, %
<b>СОБСТВЕННЫЕ ДОХОДЫ (налоговые и неналоговые), в т.ч.:</b>	<b>85 985,97</b>	<b>97 498,06</b>	<b>110 548,61</b>	<b>110 019,08</b>	<b>117 264,65</b>	<b>123 154,78</b>	<b>105,02</b>	<b>12 606,17</b>	<b>-</b>	<b>23,95</b>
<b>НАЛОГОВЫЕ ДОХОДЫ, из них:</b>	<b>58 793,75</b>	<b>65 424,14</b>	<b>75 191,00</b>	<b>74 834,08</b>	<b>76 046,80</b>	<b>79 924,64</b>	<b>105,10</b>	<b>4 733,64</b>	<b>100,00</b>	<b>15,54</b>
Налоги на прибыль, доходы (налог на доходы физических лиц)	48 827,25	51 896,83	61 839,91	60 792,00	64 017,00	67 722,09	105,79	5 882,18	84,73	13,17
Налоги на товары (работы, услуги), реализуемые на территории РФ (акцизы по подакцизным товарам (продукции), производимым на территории РФ)	1 285,04	1 559,50	1 845,75	2 263,08	2 567,80	2 634,18	102,59	788,43	3,30	0,51
Налоги на совокупный доход:	7 061,95	10 412,04	9 705,17	10 107,00	7 790,00	7 953,97	102,10	-1 751,20	9,95	1,55
Налог, взимаемый в связи с применением упрощенной системы налогообложения	1 950,68	3 849,76	4 691,72	4 879,00	3 900,00	4 111,15	105,41	-580,57	5,14	0,80
Единый налог на вмененный доход для отдельных видов деятельности	2 657,69	565,03	-0,78	0,00	0,00	-57,71	x	-56,93	-0,07	-0,01
Единый сельскохозяйственный налог	2 447,58	4 240,37	3 442,58	3 606,00	3 200,00	3 230,88	100,97	-211,70	4,04	0,63
Налог, взимаемый в связи с применением патентной системы налогообложения	6,00	1 756,88	1 571,64	1 622,00	690,00	669,65	97,05	-901,99	0,84	0,13
Государственная пошлина по делам, рассматриваемым в судах общей юрисдикции, мировыми судьями	1 619,51	1 555,77	1 800,17	1 672,00	1 672,00	1 614,40	96,56	-185,77	2,02	0,31
<b>НЕНАЛОГОВЫЕ ДОХОДЫ, из них:</b>	<b>27 192,23</b>	<b>32 073,92</b>	<b>35 357,61</b>	<b>35 185,00</b>	<b>41 217,85</b>	<b>43 230,14</b>	<b>104,88</b>	<b>7 872,53</b>	<b>100,00</b>	<b>8,41</b>
Доходы от использования имущества, находящегося в государственной и муниципальной собственности (арендная плата за земельные участки и прочие поступления от использования имущества)	24 671,06	28 731,39	29 498,30	30 790,00	36 800,00	38 373,39	104,28	8 875,09	88,77	7,46
Доходы, получаемые в виде арендной платы за земельные участки, государственная собственность на которые не разграничена и которые расположены в границах поселений	24 249,05	27 817,67	28 358,25	29 890,00	35 700,00	37 053,92	103,79	8 695,67	85,71	7,21
Прочие поступления от использования имущества, находящегося в собственности муниципальных районов	422,01	913,72	1 140,05	900,00	1 100,00	1 319,47	119,95	179,42	3,05	0,26
Платежи при пользовании природными ресурсами	63,03	125,63	70,28	70,00	105,00	109,43	104,22	39,15	0,25	0,02
Доходы от оказания платных услуг (работ) и компенсации затрат государства	1 246,52	1 379,39	1 423,68	1 000,00	680,00	731,35	107,55	-692,33	1,69	0,14
Доходы от продажи материальных и нематериальных активов (имущества и земельных участков)	782,26	1 128,61	3 792,69	2 925,00	3 002,85	3 268,48	108,85	-524,21	7,56	0,64
Доходы от продажи имущества	564,21	564,21	238,28	1 900,00	67,85	67,85	100,00	-170,43	0,16	0,01
Доходы от продажи земельных участков, государственная собственность на которые не разграничена и которые расположены в границах поселений и плата за увеличение площади земельных участков (в результате перераспределения) земельных участков,	218,05	218,05	3 427,31	1 025,00	2 935,00	3 200,63	109,05	-226,68	7,40	0,62
Штрафы, санкции, возмещение ущерба	429,11	669,15	449,93	900,00	630,00	694,33	110,21	244,40	1,61	0,14
Прочие неналоговые доходы	0,25	39,75	122,73	284,00	0,00	53,16	x	-69,57	0,12	0,01
<b>БЕЗВОЗМЕЗДНЫЕ ПОСТУПЛЕНИЯ, в т.ч.</b>	<b>279 926,40</b>	<b>275 789,61</b>	<b>379 933,38</b>	<b>313 928,30</b>	<b>400 190,77</b>	<b>391 079,73</b>	<b>97,72</b>	<b>11 146,35</b>	<b>100,00</b>	<b>76,05</b>
Дотации всего	27 451,30	39 649,26	45 230,84	11 354,10	53 332,10	53 332,10	100,00	8 101,26	13,64	10,37
Субсидии всего	112 404,24	73 398,56	147 783,06	89 581,80	133 299,67	129 029,70	96,80	-18 753,36	32,99	25,09
Субвенции всего	139 564,68	162 320,59	186 507,34	212 571,20	212 561,80	209 252,24	98,44	22 744,90	53,51	40,69
Межбюджетные трансферты ( из бюджетов поселений на осуществление части полномочий по решению вопросов местного значения в соответствии с заключенными соглашениями)	506,18	421,20	421,20	421,20	421,20	421,20	100,00	0,00	0,11	0,08
Прочие межбюджетные трансферты, передаваемые бюджетам муниципальных районов					576,00	86,18		86,18	0,02	0,02
Доходы бюджетов муниципальных районов от возврата прочих остатков субсидий, субвенций и иных межбюджетных трансфертов, имеющих целевое назначение, прошлых лет из бюджетов поселений	78,10	0,00	0,00	0,00		932,72		932,72	0,24	0,18
Возврат остатков субсидий, субвенций и иных межбюджетных трансфертов, имеющих целевое назначение прошлых лет из бюджетов муниципальных районов	-78,10	-666,17	-9,05	0,00		-1 974,41		-1 965,36	-0,50	-0,38
<b>ВСЕГО ДОХОДОВ</b>	<b>365 912,36</b>	<b>372 621,50</b>	<b>490 482,00</b>	<b>423 947,38</b>	<b>517 455,42</b>	<b>514 234,51</b>	<b>99,38</b>	<b>23 752,51</b>	<b>-</b>	<b>100,00</b>

## Сравнительный анализ распределения бюджетных ассигнований по разделам и подразделам классификации расходов районного бюджета в 2023 году

Наименование разделов и подразделов	РЗ	ПР	Фактическое исполнение в 2020 году		Фактическое исполнение в 2021 году		Фактическое исполнение в 2022 году		Первоначальный план на 2023 год (решение РСД №101 от 23.12.2022)	Уточненный план (решение РСД №87 от 27.12.2023)		Фактическое исполнение в 2023 году		Увеличение /уменьшение фактического исполнения за 2023 год			
			тыс. руб.	доля в общей сумме расходов, %	тыс. руб.	доля в общей сумме расходов, %	тыс. руб.	доля в общей сумме расходов, %		тыс. руб.	доля в общей сумме расходов, %	тыс. руб.	доля в общей сумме расходов, %	к фактическому исполнению 2022 года		к первоначальному плану на 2023 год	
														тыс.руб.	% увел. / уменьш.	тыс.руб.	% увел. / уменьш.
<b>Общегосударственные вопросы</b>	<b>01</b>		<b>37 492,77</b>	<b>10,33</b>	<b>35 962,81</b>	<b>9,80</b>	<b>39 040,06</b>	<b>9,21</b>	<b>39 334,56</b>	<b>51 659,89</b>	<b>9,54</b>	<b>49 950,44</b>	<b>9,68</b>	<b>10 910,38</b>	<b>127,95</b>	<b>10 615,88</b>	<b>126,99</b>
Функционирование высшего должностного лица РФ и муниципального образования	01	02	1 481,22	0,41	1 205,88	0,33	1 646,78	0,39	1 396,90	1 930,39	0,36	1 872,49	0,36	225,71	113,71	475,59	134,05
Функционирование законодательных (представительных) органов государственной власти и местного самоуправления	01	03	832,03	0,23	692,27	0,19	162,21	0,04	50,00	298,50	0,06	291,23	0,06	129,02	179,54	241,23	582,46
Функционирование Правительства РФ высших исполнительных органов государственной власти субъектов РФ, местных администраций	01	04	15 913,35	4,39	16 828,36	4,58	18 852,27	4,45	20 148,80	26 398,89	4,87	25 975,44	5,03	7 123,17	137,78	5 826,64	128,92
Судебная система	01	05	0,00	-	0,00	0,00	38,92	0,01	117,90	1,50	0,00	0,00	0,00	-38,92	0,00	-117,90	0,00
Обеспечение деятельности финансовых, налоговых и таможенных органов и органов финансового (финансово-бюджетного) надзора	01	06	4 644,35	1,28	4 872,95	1,33	5 420,69	1,28	6 005,10	8 456,09	1,56	8 238,77	1,60	2 818,08	151,99	2 233,67	137,20
в т.ч. контрольно-счетная палата	01	06	602,80	0,17	607,45	0,17	1 045,27	0,25	1 003,90	2 949,45	0,54	2 782,51	0,54	1 737,24	266,20	1 778,61	277,17
Обеспечение проведения выборов и референдумов	01	07			688,00	0,19	688,00	0,16	0,00	0,00	0,00	0,00	0,00	-688,00	0,00	0,00	
Резервные фонды	01	11	0,00	0,00	0,00	0,00	0,00	0,00	200,00	200,00	0,04	0,00	0,00	0,00		-200,00	0,00
Другие общегосударственные вопросы	01	13	14 621,82	4,03	11 675,35	3,18	12 231,19	2,89	11 415,86	14 374,52	2,65	13 572,51	2,63	1 341,32	110,97	2 156,65	118,89
<b>Национальная оборона</b>	<b>02</b>		<b>1 145,90</b>	<b>0,32</b>	<b>1 216,60</b>	<b>0,33</b>	<b>1 301,60</b>	<b>0,31</b>	<b>1 675,40</b>	<b>1 475,40</b>	<b>0,27</b>	<b>1 475,40</b>	<b>0,29</b>	<b>173,80</b>	<b>113,35</b>	<b>-200,00</b>	<b>88,06</b>
Мобилизационная и вневысочная подготовка	02	03	1 145,90	0,32	1 216,60	0,33	1 301,60	0,31	1 675,40	1 475,40	0,27	1 475,40	0,29	173,80	113,35	-200,00	88,06
<b>Национальная безопасность и правоохранительная деятельность</b>	<b>03</b>		<b>1 849,60</b>	<b>0,51</b>	<b>2 060,22</b>	<b>0,56</b>	<b>2 540,43</b>	<b>0,60</b>	<b>2 765,90</b>	<b>4 226,91</b>	<b>0,78</b>	<b>3 948,24</b>	<b>0,77</b>	<b>1 407,81</b>	<b>155,42</b>	<b>1 182,34</b>	<b>142,75</b>
Защита населения и территории от чрезвычайных ситуаций природного и техногенного характера, гражданская оборона	03	10	1 829,60	0,50	2 035,22	0,55	2 359,08	0,56	2 720,90	3 066,70	0,57	3 018,43	0,59	659,35	127,95	297,53	110,93
Другие вопросы в области национальной безопасности и правоохранительной деятельности	03	14	20,00	0,01	25,00	0,01	181,35	0,04	45,00	1 160,21	0,21	929,81	0,18	748,46	512,72	884,81	2 066,24
<b>Национальная экономика</b>	<b>04</b>		<b>11 829,54</b>	<b>3,26</b>	<b>19 640,75</b>	<b>5,35</b>	<b>36 370,95</b>	<b>8,58</b>	<b>25 223,18</b>	<b>51 300,08</b>	<b>9,47</b>	<b>42 399,16</b>	<b>8,22</b>	<b>6 028,21</b>	<b>116,57</b>	<b>17 175,98</b>	<b>168,10</b>
Общэкономические вопросы	04	01	81,69	0,02	108,00	0,03	109,85	0,03	0,00	0,00	0,00	0,00	0,00	-109,85	0,00	0,00	
Сельское хозяйство	04	05	0,00	0,00	0,00	0,00	89,99	0,02	250,00	313,00	0,06	313,00	0,06	223,01	347,82	63,00	125,20
Водное хозяйство	04	06								4 130,00	0,76	1 239,00	0,24	1 239,00		1 239,00	
Транспорт	04	08					197,40	0,05	360,00	360,00	0,07	330,00	0,06	132,60	167,17	-30,00	91,67
Дорожное хозяйство (дорожные фонды)	04	09	10 279,37	2,83	13 778,92	3,75	28 344,12	6,69	19 126,18	31 804,75	5,87	30 721,08	5,95	2 376,96	108,39	11 594,90	160,62
Другие вопросы в области национальной экономики	04	12	1 468,48	0,40	5 753,83	1,57	7 629,59	1,80	5 487,00	14 692,33	2,71	9 796,08	1,90	2 166,49	128,40	4 309,08	178,53
<b>Жилищно-коммунальное хозяйство</b>	<b>05</b>		<b>55 007,98</b>	<b>15,16</b>	<b>37 751,01</b>	<b>10,28</b>	<b>38 449,35</b>	<b>9,07</b>	<b>34 269,57</b>	<b>75 010,06</b>	<b>13,85</b>	<b>70 040,26</b>	<b>13,57</b>	<b>31 590,91</b>	<b>182,16</b>	<b>35 770,69</b>	<b>204,38</b>
Жилищное хозяйство	05	01	87,56	0,02	88,28	0,02	116,30	0,03	102,60	152,40	0,03	149,05	0,03	32,75	128,16	46,45	145,27
Коммунальное хозяйство	05	02	48 061,73	13,25	33 477,18	9,12	23 937,17	5,65	32 956,97	62 782,19	11,59	59 184,83	11,47	35 247,66	247,25	26 227,86	179,58
Благоустройство	05	03	2 965,91	0,82	516,43	0,14	7 712,85	1,82	450,00	4 150,00	0,77	2 903,36	0,56	-4 809,49	37,64	2 453,36	645,19
Другие вопросы в области ЖКХ	05	05	3 892,78	1,07	3 669,18	1,00	6 683,03	1,58	760,00	7 925,47	1,46	7 803,02	1,51	1 119,99	116,76	7 043,02	1 026,71
<b>Образование</b>	<b>07</b>		<b>215 103,24</b>	<b>59,29</b>	<b>214 080,42</b>	<b>58,32</b>	<b>313 500,47</b>	<b>73,95</b>	<b>268 699,16</b>	<b>294 636,44</b>	<b>54,40</b>	<b>292 442,39</b>	<b>56,68</b>	<b>-21 058,08</b>	<b>93,28</b>	<b>23 743,23</b>	<b>108,84</b>
Дошкольное образование	07	01	53 535,38	14,76	34 450,69	9,39	42 120,98	9,94	43 600,70	46 116,98	8,52	45 810,40	8,88	3 689,42	108,76	2 209,70	105,07
Общее образование	07	02	142 922,11	39,39	155 935,36	42,48	240 822,44	56,80	198 965,54	219 133,32	40,46	217 332,10	42,12	-23 490,34	90,25	18 366,56	109,23
Дополнительное образование детей	07	03	13 937,62	3,84	18 528,99	5,05	24 454,37	5,77	19 785,40	21 018,14	3,88	20 970,11	4,06	-3 484,26	85,75	1 184,71	105,99

Профессиональная подготовка, переподготовка и повышение квалификации	07	05	0,00	0,00	0,00	0,00	0,00	<b>0,00</b>	0,00	0,00	0,00	0,00	0,00	0,00		0,00	
Молодежная политика и оздоровление детей	07	07	40,00	0,01	274,08	0,07	346,43	<b>0,08</b>	45,00	45,00	0,01	45,00	0,01	-301,43	12,99	0,00	100,00
Другие вопросы в области образования	07	09	4 668,13	1,29	4 891,30	1,33	5 756,25	<b>1,36</b>	6 302,52	8 323,00	1,54	8 284,78	1,61	2 528,53	143,93	1 982,26	131,45
<b>Культура, кинематография</b>	<b>08</b>		<b>17 898,23</b>	<b>4,93</b>	<b>35 120,24</b>	<b>9,57</b>	<b>27 137,67</b>	<b>6,40</b>	<b>25 763,94</b>	<b>37 320,36</b>	<b>6,89</b>	<b>33 277,38</b>	<b>6,45</b>	<b>6 139,71</b>	<b>122,62</b>	<b>7 513,44</b>	<b>129,16</b>
Культура	08	01	16 825,90	4,64	33 910,65	9,24	26 024,39	<b>6,14</b>	24 398,94	35 878,54	6,62	31 990,42	6,20	5 966,03	122,92	7 591,48	131,11
Другие вопросы в области культуры, кинематографии	08	04	1 072,33	0,30	1 209,59	0,33	1 113,28	<b>0,26</b>	1 365,00	1 441,82	0,27	1 286,96	0,25	173,68	115,60	-78,04	94,28
<b>Социальная политика</b>	<b>10</b>		<b>19 159,66</b>	<b>5,28</b>	<b>17 626,90</b>	<b>4,80</b>	<b>17 563,17</b>	<b>4,14</b>	<b>23 329,87</b>	<b>21 818,23</b>	<b>4,03</b>	<b>18 292,01</b>	<b>3,55</b>	<b>728,84</b>	<b>104,15</b>	<b>-5 037,86</b>	<b>78,41</b>
Пенсионное обеспечение	10	01	361,81	0,10	379,47	0,10	458,25	<b>0,11</b>	531,60	961,60	0,18	961,52	0,19	503,27	209,82	429,92	180,87
Социальное обеспечение населения	10	03	3 299,80	0,91	2 059,06	0,56	2 594,57	<b>0,61</b>	5 295,77	3 354,13	0,62	2 864,31	0,56	269,74	110,40	-2 431,46	54,09
Охрана семьи и детства	10	04	15 498,05	4,27	15 184,77	4,14	14 520,35	<b>3,43</b>	17 498,00	17 498,00	3,23	14 461,68	2,80	-58,67	99,60	-3 036,32	82,65
Другие вопросы в области социальной политики	10	06	0,00	0,00	3,60	0,00	0,00	<b>0,00</b>	4,50	4,50	0,00	4,50	0,00	4,50	0,00	100,00	
<b>Физическая культура</b>	<b>11</b>		<b>133,38</b>	<b>0,04</b>	<b>720,53</b>	<b>0,20</b>	<b>294,44</b>	<b>0,07</b>	<b>130,00</b>	<b>688,90</b>	<b>0,13</b>	<b>685,01</b>	<b>0,13</b>	<b>390,57</b>	<b>232,65</b>	<b>555,01</b>	<b>526,93</b>
Массовый спорт	11	02	133,38	0,04	720,53	0,20	294,44	0,07	130,00	688,90	0,13	685,01	0,13	390,57	232,65	555,01	526,93
<b>Средства массовой информации</b>	<b>12</b>							<b>0,00</b>	<b>0,00</b>	<b>692,00</b>	<b>0,13</b>	<b>692,00</b>	<b>0,13</b>	<b>692,00</b>		<b>692,00</b>	
Периодическая печать и издательства	12	02						0,00	0,00	692,00	0,13	692,00	0,13	692,00		692,00	
<b>Межбюджетные трансферты общего характера бюджетам субъектов Российской Федерации и муниципальных образований</b>	<b>14</b>		<b>3 177,40</b>	<b>0,88</b>	<b>2 893,20</b>	<b>0,79</b>	<b>2 152,08</b>	<b>0,51</b>	<b>2 755,80</b>	<b>2 755,80</b>	<b>0,51</b>	<b>2 752,16</b>	<b>0,53</b>	<b>600,08</b>	<b>127,88</b>	<b>-3,64</b>	<b>99,87</b>
Дотации на выравнивание бюджетной обеспеченности субъектов Российской Федерации и муниципальных образований	14	01	827,40	0,23	2 893,20	0,79	2 152,08	0,51	2 755,80	2 755,80	0,51	2 752,16	0,53	600,08	127,88	-3,64	99,87
<b>Всего расходов</b>			<b>362 797,70</b>	<b>100,00</b>	<b>367 072,68</b>	<b>100,00</b>	<b>478 350,22</b>	<b>112,83</b>	<b>423 947,38</b>	<b>541 584,07</b>	<b>100,00</b>	<b>515 954,45</b>	<b>100,00</b>	<b>37 604,23</b>	<b>107,86</b>	<b>92 007,07</b>	<b>121,70</b>

**Межбюджетные трансферты бюджетам сельских поселений Калманского района в 2023 году**

Наименование межбюджетных трансфертов	Всего (по всем поселениям района)		в том числе по муниципальным образованиям:									
			Бурановский сельсовет	Зимаревский сельсовет	Калистратихинский сельсовет	Калманский сельсовет	Кубанский сельсовет	Новоромановский сельсовет	Обской сельсовет	Усть-Алейский сельсовет	Шадринский сельсовет	Шиловский сельсовет
	План	Факт										
Дотации на выравнивание бюджетной обеспеченности за счет средств краевого бюджета	1 105,80	1 102,20	89,00	98,00	51,40	309,00	50,50	290,90	69,20	42,80	60,00	41,40
Дотации на выравнивание бюджетной обеспеченности за счет средств районного бюджета	1 650,00	1 650,00	0,00	0,00	0,00	0,00	0,00	865,00	398,00	214,00	173,00	0,00
Субвенции на осуществление полномочий по первичному воинскому учету на территориях, где отсутствуют военные комиссариаты	1 475,40	1 475,40	147,10	147,50	89,10	293,90	89,10	293,90	147,50	89,10	89,10	89,10
Трансферты на софинансирование части расходов по оплате труда	3 333,90	3 333,90	311,00	692,50	499,00	123,00	405,00	359,00	368,00	140,00	67,00	369,40
Трансферты на обеспечение первичных мер пожарной безопасности на территории Калманского района	349,00	349,00	17,80	37,90	20,50	39,70	14,40	36,30	8,20	12,30	23,30	138,60
Трансферты на проведение работ по преддекларационному обследованию гидротехнических сооружений	1 239,00	1 239,00	0,00	177,00	177,00	0,00	354,00	0,00	354,00	0,00	0,00	177,00
Трансферты на проведение аварийно-восстановительных работ на объектах муниципальной собственности, пострадавших в результате стихийного действия	1 950,23	1 950,23	0,00	0,00	0,00	0,00	0,00	0,00	1 950,23	0,00	0,00	0,00
Трансферты для обеспечения сбалансированности бюджетов	3 767,00	3 767,00	179,00	501,00	126,00	0,00	385,00	0,00	870,00	676,00	121,00	909,00
<b>Всего</b>	<b>14 870,33</b>	<b>14 866,73</b>	<b>743,90</b>	<b>1 653,90</b>	<b>963,00</b>	<b>765,60</b>	<b>1 298,00</b>	<b>1 845,10</b>	<b>4 165,13</b>	<b>1 174,20</b>	<b>533,40</b>	<b>1 724,50</b>